



ประกาศเทศบาลตำบลหาดคำ
เรื่อง การประกาศใช้แผนพัฒนาท้องถิ่น พ.ศ. ๒๕๖๖-๒๕๗๐

ตามที่เทศบาลตำบลหาดคำได้จัดทำแผนพัฒนาท้องถิ่น พ.ศ.๒๕๖๖ - ๒๕๗๐ ตามระเบียบกระทรวงมหาดไทยว่าด้วยการจัดทำแผนพัฒนาขององค์กรปกครองส่วนท้องถิ่น พ.ศ. ๒๕๔๘ แก้ไขเพิ่มเติมถึง (ฉบับที่ ๓) พ.ศ.๒๕๖๑ โดยได้รับความเห็นชอบ จากคณะกรรมการพัฒนาเทศบาลตำบลหาดคำ ประชาคมท้องถิ่น และได้รับอนุมัติจากนายกเทศมนตรีตำบลหาดคำไปแล้ว นั้น

อาศัยอำนาจตามความในหมวดที่ ๕ ข้อ ๒๒ แห่งระเบียบกระทรวงมหาดไทยว่าด้วยการจัดทำแผนขององค์กรปกครองส่วนท้องถิ่น พ.ศ.๒๕๔๘ แก้ไขเพิ่มเติมถึง (ฉบับที่ ๓) พ.ศ.๒๕๖๑ จึงขอประกาศใช้แผนพัฒนาท้องถิ่น พ.ศ. ๒๕๖๖-๒๕๗๐

เพื่อใช้เป็นแนวทางในการพัฒนาเทศบาลตำบลหาดคำ ปีงบประมาณ พ.ศ.๒๕๖๖-๒๕๗๐ต่อไป รายละเอียดตามเอกสารที่แนบมาพร้อมนี้

จึงประกาศให้ทราบโดยทั่วกัน

ประกาศ ณ วันที่ ๒๗ ตุลาคม พ.ศ. ๒๕๖๔

(นายถาวร ชัยจันทร์)
นายกเทศมนตรีตำบลหาดคำ



แผนพัฒนาท้องถิ่น [พ.ศ. ๒๕๖๖-๒๕๗๐]

เทศบาลตำบลลาดคำ

อำเภอเมือง จังหวัดหนองคาย
กรมส่งเสริมปกครองท้องถิ่น กระทรวงมหาดไทย



คำนำ

ด้วยระเบียบกระทรวงมหาดไทยว่าด้วยการจัดทำแผนพัฒนาขององค์กรปกครองส่วนท้องถิ่น พ.ศ. ๒๕๔๘ แก้ไขเพิ่มเติมข้อ ๑๗ โดยให้มีความสอดคล้องเชื่อมโยงกับแผนความต้องการอำเภอ แผนพัฒนาจังหวัด แผนพัฒนา กลุ่มจังหวัด ตลอดจนสามารถบูรณาการแผนงาน/โครงการ/กิจกรรม และงบประมาณในพื้นที่ได้อย่างมีประสิทธิภาพอันจะก่อให้เกิดประโยชน์สูงสุดให้กับประชาชน จึงดำเนินการทบทวนแผนพัฒนาท้องถิ่น พร้อมทั้ง กำหนดระยะเวลาแผนพัฒนาท้องถิ่นเป็นระยะเวลาห้าปี (พ.ศ.๒๕๖๖ - ๒๕๗๐) ตามหนังสือ ด่วนที่สุด ที่ มท ๐๘๐๘.๓/ว ๗๔๖๗ เรื่อง ชักซ้อมแนวทางกา รทบทวนแผนพัฒนาท้องถิ่น (พ.ศ.๒๕๖๖ - ๒๕๗๐) ขององค์กร ปกครองส่วนท้องถิ่น ลงวันที่ ๑๔ ธันวาคม ๒๕๖๓

“แผนพัฒนาท้องถิ่น ” หมายความว่า แผนพัฒนาขององค์กรปกครองส่วนท้องถิ่น ที่กำหนด วิสัยทัศน์ ประเด็นยุทธศาสตร์ เป้าประสงค์ ตัวชี้วัด ค่าเป้าหมาย และกลยุทธ์ โดยสอดคล้องกับแผนพัฒนาจังหวัด ยุทธศาสตร์ การพัฒนาขององค์กรปกครองส่วนท้องถิ่นในเขตจังหวัด แผนพัฒนาอำเภอ แผนพัฒนาตำบล แผนพัฒนาหมู่บ้าน หรือแผนชุมชน อันมีลักษณะเป็นการกำหนดรายละเอียดแผนงาน โครงการพัฒนา ที่จัดทำขึ้น สำหรับปีงบประมาณ แต่ละปี ซึ่งมีความต่อเนื่องและเป็นแผนก้าวหน้าและให้หมายความรวมถึงการเพิ่มเติมหรือ เปลี่ยนแปลงแผนพัฒนา ท้องถิ่นห้าปี

เทศบาลตำบลหาดคำและคณะผู้จัดทำ หวังเป็นอย่างยิ่งว่าการทบทวนแผนพัฒนา ท้องถิ่น (พ.ศ. ๒๕๖๖ - ๒๕๗๐) ฉบับนี้จะได้ใช้เป็นแนวทางการจัดทำงบประมาณประจำปีและสามารถตอบสนอง ความต้องการของ ประชาชนในเขตเทศบาลตำบลหาดคำ อย่างมีประสิทธิภาพต่อไป

งานนโยบายและแผน
เทศบาลตำบลหาดคำ

ส่วนที่ 1

สภาพทั่วไปและข้อมูลพื้นฐาน

ส่วนที่ 1

สภาพทั่วไปและข้อมูลพื้นฐาน

1. ด้านกายภาพ

1.1 ที่ตั้ง

เทศบาลตำบลหาดคำ ได้ประกาศจัดตั้งองค์การบริหารส่วนตำบล เป็นเทศบาลตำบล ตั้งแต่วันที่ 6 กันยายน 2550 มีเนื้อที่ 28,008.125 ไร่ ตั้งอยู่ในเขตพื้นที่ตำบลหาดคำ อำเภอเมือง จังหวัดหนองคาย พื้นที่ทั้งหมด 44.813 ตารางกิโลเมตร ห่างจากกรุงเทพฯ 615 กิโลเมตร ห่างจากที่ว่าการอำเภอเมือง ประมาณ 8 กิโลเมตร ห่างจากศาลากลางจังหวัดประมาณ 10 กิโลเมตร

แต่เดิมตำบลหาดคำขึ้นกับตำบลวัดธาตุ ต่อมาปี พ.ศ. 2513 ได้แยกออกมาตั้งเป็นตำบลหาดคำ มีจำนวน 8 หมู่บ้าน และมีการจัดตั้งหมู่บ้านขึ้นใหม่เป็น 16 หมู่บ้าน ต่อมาได้แยกไปขึ้นกับเทศบาลเมือง จำนวน 3 หมู่บ้าน ปัจจุบันตำบลหาดคำมีจำนวน 13 หมู่บ้าน



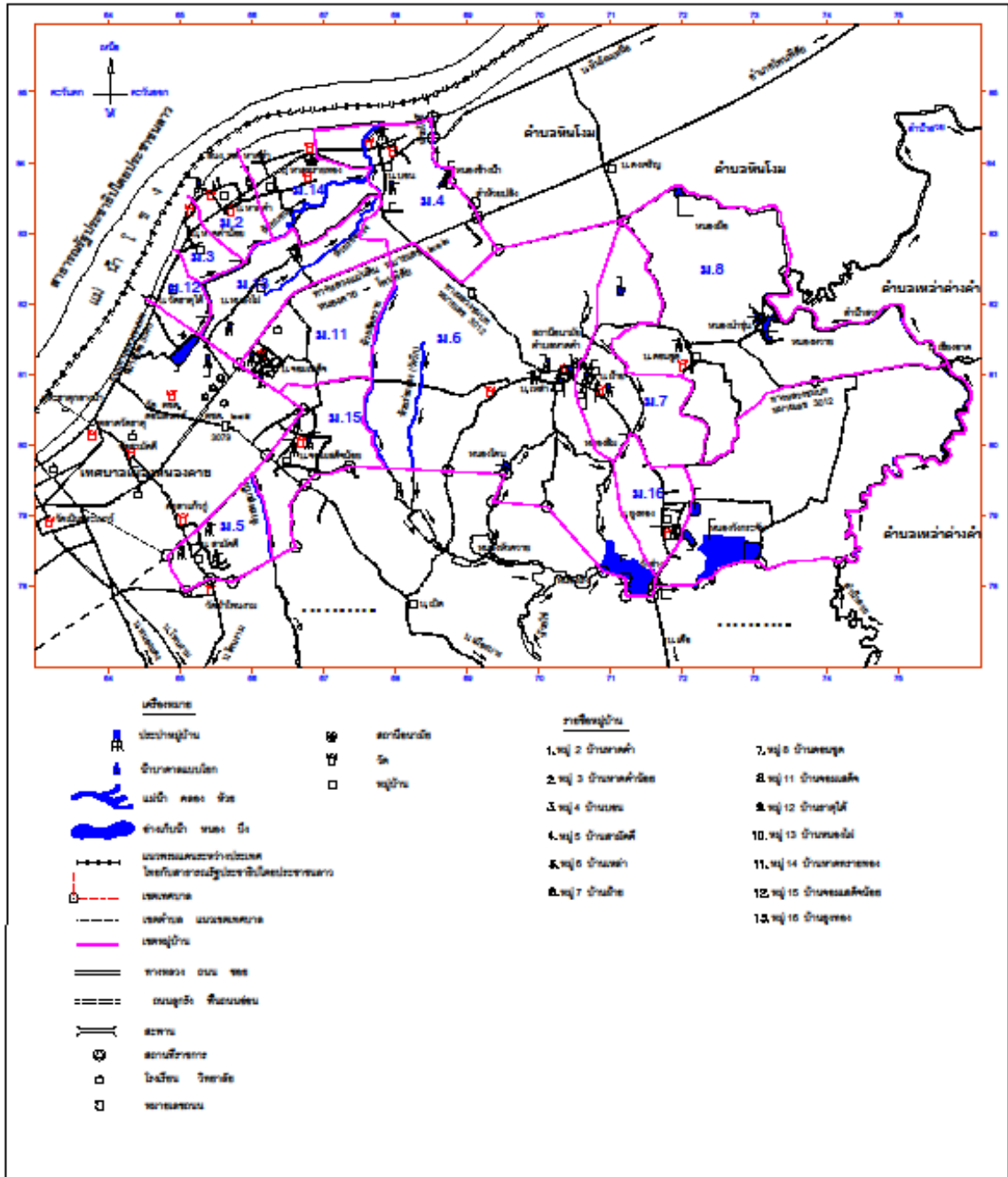
1.2 ลักษณะภูมิประเทศ

ลักษณะภูมิประเทศทั่วไปตำบลหาดคำ เป็นพื้นที่ราบลุ่มสลับลูกคลื่นลอนราบ กระจายทั่วทั้งตำบล ความสูง 160-172 เมตร บริเวณชายฝั่งแม่น้ำโขงมีความสูงเฉลี่ย 160 เมตร บริเวณตะวันออก ตะวันตก และทิศใต้ เป็นลูกคลื่นลอนลาดสลับกัน ความสูง 162-170 เมตร

ทิศเหนือ	จรด	แม่น้ำโขงอาณาเขตติดต่อกับสาธารณรัฐประชาธิปไตยประชาชนลาว
ทิศใต้	จรด	ตำบลวัดธาตุและตำบลโพธิ์ชัย
ทิศตะวันออก	จรด	ตำบลหินโงมและตำบลเหล่าต่างคำ
ทิศตะวันตก	จรด	เทศบาลเมืองหนองคาย

แผนที่ตำบลหาดคำ

เทศบาลตำบลหาดคำ อำเภอเมืองหนองคาย จังหวัดหนองคาย



1.3 ลักษณะภูมิอากาศ

ลักษณะภูมิอากาศของพื้นที่ตำบลหาดคำ พิจารณาตามลักษณะของลมฟ้าอากาศของประเทศไทย สามารถแบ่งออกได้เป็น 3 ฤดู ดังนี้

ฤดูหนาว เริ่มต้นประมาณกลางเดือนตุลาคมถึงเดือนกุมภาพันธ์ อากาศโดยทั่วไปจะหนาวเย็นและแห้ง โดยฤดูหนาวจะหนาวปานกลาง มีอากาศหนาวจัดในบางวันและเดือนที่มีอากาศหนาวมากที่สุดจะอยู่ในช่วงเดือนธันวาคมถึงเดือนมกราคม แต่ทั้งนี้ขึ้นอยู่กับอิทธิพลของบริเวณความกดอากาศสูงจากประเทศจีน

ฤดูร้อน เริ่มต้นประมาณกลางเดือนกุมภาพันธ์ถึงกลางเดือนพฤษภาคม ซึ่งมีอากาศร้อนอบอ้าวโดยทั่วไป และมีอากาศร้อนจัดโดยเฉพาะช่วงเดือนมีนาคมถึงเดือนเมษายนของทุกปี

ฤดูฝน เริ่มต้นประมาณกลางเดือนพฤษภาคมถึงกลางเดือนตุลาคม เป็นช่วงที่มรสุมตะวันตกเฉียงใต้พัดเอาความชื้นจากทะเลและมหาสมุทรปกคลุมประเทศไทย ประกอบกับในช่วงดังกล่าวร่องความกดอากาศต่ำพัดผ่านทำให้อากาศเริ่มชื้นและมีฝนตกชุกตั้งแต่เดือนมิถุนายนถึงเดือนสิงหาคม มีลมค่อนข้างแรง

1.4 ลักษณะของดิน

ลักษณะของดินเป็นดินร่วนเหมาะกับการเกษตร สามารถทำนาได้ปีละ 2 ครั้งกลุ่มชุดดิน ความเหมาะสมของดิน คุณภาพดินและบริเวณที่พบประกอบด้วย 10 กลุ่มชุดดินเรียงลำดับดังนี้

ดินชุดร้อยเอ็ด

พบมากที่สุดประมาณ 23.35 % ดินชุดนี้เป็นดินลึกมีการระบายน้ำเร็ว ดินมีความสามารถให้น้ำซึมผ่านได้เร็ว ในดินตอนบน แต่ในดินล่างน้ำซึมผ่านได้ดีปานกลาง พบบนสภาพพื้นที่ราบเรียบถึงเป็นลูกคลื่นลอนลาดเล็กน้อย ดินบนมีสีเทาเข้ม มีจุดประสีน้ำตาลเข้มและสีน้ำตาลปนเหลือง เนื้อดินเป็นร่วนปนทราย ปฏิกริยาดินเป็นกรดจัดถึงกรดแก่ (4.8 - 5.2) ดินชุดร้อยเอ็ดมีความอุดมสมบูรณ์ตามธรรมชาติต่ำ มีความเหมาะสมปานกลางในการทำนาและปลูกพืชไร่ สำหรับพืชไร่ในฤดูเพาะปลูกดินก็เปียกแฉะเกินไป บริเวณที่พบคือ พื้นที่ของบ้านเหล่า หมู่ที่ 6 (48.29%) บ้านฝ้าย หมู่ที่ 7 (24.67%) บ้านหนองไผ่ หมู่ที่ 13 (6.92 %) บ้านดอนซูด หมู่ที่ 8 (11.01%) บ้านสามัคคี หมู่ที่ 5 (6.26%) บ้านจอมเสด็จ หมู่ที่ 1 (1.71%) บ้านหาดคำ หมู่ที่ 2 (1.14%)

ดินชุดโพนพิสัย พบประมาณ 22.07 %

ดินชุดนี้เป็นดินตื้น มีการระบายน้ำดีปานกลาง ดินมีความสามารถให้น้ำซึมผ่านได้ดีปานกลางถึงช้า พบบนสภาพพื้นที่ราบเรียบ ดินบนมีสีน้ำตาลเข้มเนื้อดินเป็นดินร่วนปนดินทราย ปฏิกริยาดินเป็นกรดแก่ถึงเป็นกรดปานกลาง (5.2-6.0%) มีความอุดมสมบูรณ์ตามธรรมชาติปานกลาง เป็นดินที่ไม่เหมาะในการปลูกพืชไร่และทำนา เนื่องจากดินมีความกักต่อน้ำ และมีก้อนศิลาแลงปะปนอยู่มาก ทั้งบนดินและในเนื้อดิน ประโยชน์ที่ได้จากดินชุดนี้คือ เป็นแหล่งหินลูกรังสำหรับทำถนน นอกจากนั้นถ้ามีการพัฒนา ให้เป็นทุ่งหญ้าเลี้ยงสัตว์อย่างถาวรก็จะได้ประโยชน์มากขึ้น บริเวณที่พบคือ พื้นที่บ้านเหล่า (35.04 %) บ้านจอมเสด็จ (23.10%) บ้านสามัคคี (10.94%) บ้านฝ้าย (5.32 %) บ้านดอนซูด (4.12 %) บ้านหาดคำ , บ้านบอน, บ้านหนองไผ่ (2.01%)

ดินชุดราชบุรี พบประมาณ 18.39% ของพื้นที่ตำบล

ดินชุดนี้เป็นดินลึกมีการระบายน้ำค่อนข้างเลว ดินมีความสามารถในการให้น้ำซึมผ่านได้ช้า พบบนสภาพพื้นที่ราบเรียบ ดินบนมีสีน้ำตาลปนเทาหรือสีน้ำตาล เนื้อดินเป็นดินเหนียวปนทราย แป้งหรือเป็นดินเหนียวปฏิกิริยาเป็นกรดจัด(4.5-5.0) ดินชุดราชบุรีมีความอุดมสมบูรณ์ตามธรรมชาติปานกลาง ดินชุดนี้มีความเหมาะสมในการปลูกพืช บริเวณที่พบคือ พื้นที่ของบ้านหาดคำ (22.88%) บ้านบอน, บ้านฝ้าย (20.05%) บ้านวัดธาตุใต้ (10.73%) บ้านหนองไม้ (6.72%) บ้านสามัคคี (3.54%) บ้านดอนซูด (2.24%) บ้านหาดค่าน้อย (0.59%)

ดินชุดสรรพยา พบประมาณ 10.92 % ของพื้นที่ตำบลหาดคำ

ดินชุดนี้เป็นดินลึกมีการระบายน้ำค่อนข้างเลว ดินมีความสามารถในการให้น้ำซึมผ่านได้ดีปานกลาง บนพื้นที่ราบเรียบ ดินบนมีสีน้ำตาลแดง มีจุดประสีแดงปนเหลือง เนื้อดินเป็นดินร่วนปนดินเหนียว ปนทรายแป้ง หรือเป็นดินร่วนปนทรายแป้ง เป็นกรดปานกลางถึงเป็นกรดเล็กน้อย (6.0-6.5) ดินชุดสรรพยา มีความอุดมสมบูรณ์ตามธรรมชาติปานกลาง ดินชุดนี้มีความเหมาะสมปานกลางในการปลูกพืชไร่และทำนาข้าว ในกรณีทำนาข้าวพืชจะได้รับความสะดวกเนื่องจากดินแฉะและเปียกเกินไปหรือถูกน้ำท่วมในฤดูเพาะปลูกได้ บริเวณที่พบคือ พื้นที่ของบ้านหาดค่าน้อย(31.44%) บ้านหาดทรายทอง(20.28%) บ้านหาดคำ (16.43%)บ้านบอน (13.18%) บ้านวัดธาตุใต้ (9.95%)

ดินชุดศรีสงคราม พบประมาณ 8.88 % ของพื้นที่ตำบล

ดินชุดนี้เป็นดินลึกมีการระบายน้ำเลว ดินมีความสามารถในการให้น้ำซึมผ่านได้ช้า พบบนสภาพพื้นที่ราบเรียบ ดินมีสีเข้มของน้ำตาลปนเทา เนื้อดินเป็นดินร่วนปนทรายเหนียวปนทรายแห้งหรือดินร่วนปนดินเหนียว ปฏิกิริยาเป็นกรดจัด(PH 5.0) ดินชุดศรีสงครามมีความอุดมสมบูรณ์ตามธรรมชาติปานกลาง ดินชุดนี้เป็นดินที่ถูกน้ำท่วมเป็นเวลานานไม่ได้ใช้ทำการเกษตรใด ๆ ปกติจะถูกทิ้งไว้เป็นที่รกร้างว่างเปล่าบริเวณที่พบคือ พื้นที่บ้านฝ้าย (50.8%) บ้านดอนซูด (45.28%) บ้านเหล่า (4.04%)

ดินชุดท่าตูม พบประมาณ 5.80% ของพื้นที่ตำบล

ดินชุดนี้เป็นดินลึกมีการระบายน้ำเลว ดินมีความสามารถในการให้น้ำซึมผ่านได้ดีปานกลาง พบบนสภาพพื้นที่ราบเรียบ(ความลาดชันของพื้นที่ 0-1%) ดินบนมีสีเทาหรือสีอ่อนของเทาปนน้ำตาล มีจุดประสีน้ำตาลแก่ หรือสีแดงปนเหลืองเนื้อดินเป็นดินร่วนปนทราย หรือดินร่วนปนดินเหนียวปนทราย ปฏิกิริยาดินเป็นกรดจัดถึงเป็นกรดแก่ (PH 5.0-5.5) บริเวณที่พบคือ พื้นที่ของบ้านฝ้าย (58.78%) บ้านดอนซูด (41.22%)

ดินชุดโคราช พบประมาณ 4.16% ของพื้นที่ตำบล

ดินชุดนี้เป็นดินค่อนข้างลึกมีการระบายน้ำค่อนข้างดี ดินมีความสามารถในการให้น้ำซึมผ่านได้ดีปานกลาง พบบนสภาพพื้นที่ราบเรียบ ดินบนมีสีเทาเข้มหรือสีน้ำตาล เนื้อดินเป็นดินร่วนปนทรายปฏิกิริยาดินเป็นกรดแก่ถึงเป็นกรดปานกลาง (PH5.5-5.8) ดินชุดโคราชมีความอุดมสมบูรณ์ตามธรรมชาติต่ำ ดินชุดนี้มีความเหมาะสมปานกลางในการปลูกพืชไร่ เนื่องจากมีปัญหาเรื่องดินขาดความอุดม

สมบูรณ์ นอกจากนั้นพืชยังเสี่ยงต่อการขาดแคลนน้ำได้ ดินชุดนี้ไม่เหมาะสมในการทำนา เนื่องจากสภาพพื้นที่ไม่เหมาะสม บริเวณที่พบคือ พื้นที่ของบ้านเหล่า (51.60%) บ้านบอน (37.77%) บ้านฝ้าย (10.63%)

ดินชุดธาตุพนม พบประมาณ 6.28 % ของพื้นที่ตำบลหาดคำ ของตำบลหาดคำ

ดินชุดนี้เป็นดินลึก มีการระบายน้ำค่อนข้างดี ดินมีความสามารถให้น้ำซึมผ่านได้ช้า พบบนสภาพพื้นที่ราบเรียบ ดินบนมีสีน้ำตาลเข้มหรือสีน้ำตาลมีจุดประสีน้ำตาลปนแดงหรือสีน้ำตาล เนื้อดินเป็นดินร่วนปนทรายแฉ่ง หรือเป็นดินร่วนปนดินเหนียวปนทรายแฉ่ง เป็นกรดจัดถึงกรดแก่ (PH 5.0-5.5) ดินชุดธาตุพนมมีความอุดมสมบูรณ์ตามธรรมชาติค่อนข้างต่ำถึงปานกลาง ดินชุดนี้มีความเหมาะสมในการปลูกพืชไร่ มีการระบายน้ำไม่ค่อยดี อาจทำให้พืชชะงักการเจริญเติบโต นอกจากนั้นดินมีความอุดมสมบูรณ์ค่อนข้างต่ำอีกด้วย ดินชุดนี้ไม่เหมาะในการทำนา เพราะมีสภาพพื้นที่ไม่เหมาะสมอยู่ใกล้กับสันดินริมน้ำ บริเวณที่พบ คือ พื้นที่ของบ้านฝ้าย (5.124%) บ้านดอนซูด (23.14%) บ้านเหล่า (15.70%) บ้านบอน (9.92%)

หน่วยผสมของดินตะกอนหลายชนิดปะปนกัน

พบประมาณ 1.59% ของพื้นที่ตำบล หน่วยดินนี้เป็นดินลึก มีการระบายน้ำเร็ว ดินมีความสามารถให้น้ำซึมผ่านได้ช้า พบบนสภาพพื้นที่ราบเรียบบริเวณที่เรียบน้ำท่วมถึง ดินเกิดจากตะกอนซึ่งน้ำพัดพามาทับถมกันทุกปี หน่วยดินนี้ประกอบด้วยหน่วยดินหลายชนิดปะปนกัน ไม่สามารถแยกเนื้อของดินแต่ละชุดดินออกจากกันได้ สำหรับดินชุดนี้ ประมาณ 1.59 เปอร์เซ็นต์บริเวณที่พบหน่วยผสมของดินตะกอนหลายชนิดปะปนกัน คือ พื้นที่ของบ้านดอนซูดทั้งหมด จะพบทางตอนกลางของหมู่บ้าน

ดินชุดน้ำพอง

จะพบประมาณ 0.76% ของพื้นที่ทั้งตำบลดินชุดนี้เป็นดินลึกมีการระบายน้ำค่อนข้างมาก ดินมีความสามารถให้น้ำซึมผ่านได้เร็ว พบบนสภาพพื้นที่ราบเรียบถึงเป็นลูกคลื่นลอนลาด ดินบนมีสีน้ำตาลเข้ม หรือสีเข้มของน้ำตาลปนเทา เนื้อดินเป็นดินทรายปนดินร่วนหรือเป็นดินทราย ปฏิบัติการดินเป็นกรดแก่ (PH 5.1-5.3) ดินชุดน้ำพองเป็นดินที่มีความอุดมสมบูรณ์ตามธรรมชาติต่ำ ดินชุดนี้มีความเหมาะสมน้อยในการปลูกพืชไร่ เนื่องจากมีข้อจำกัดอย่างมาก เช่น ดินมีการกัดกร่อนสูง เนื่องจากพื้นที่มีความลาดชันและเนื้อดินหยาบ นอกจากนั้นยังขาดความอุดมสมบูรณ์ ดินชุดนี้ไม่เหมาะในการทำนา

ที่มาของข้อมูล : สำนักงานเกษตรอำเภองอนคาย

2. ด้านการเมือง/การปกครอง

2.1 เขตการปกครอง

เทศบาลตำบลหาดคำ ได้แบ่งเขตการปกครองออกเป็น 13 หมู่บ้าน ดังนี้

หมู่ที่	ชื่อหมู่บ้าน	รายชื่อกำนัน/ผู้ใหญ่บ้าน	เบอร์โทร
2	บ้านหาดคำ	นายคำปุ่น อาสนานี	082-6165583
3	บ้านหาดคำน้อย	นายอนุชิต ผาพัง	093-4128764
4	บ้านบอน	นายชัยยันต์ สุดตะบุตร (กำนัน)	087-4902593
5	บ้านสามัคคี	นางเตือนใจ จุนจันทร์	085-0021733
6	บ้านเหล่า	นายจีระศักดิ์ จันทรทะภูรี	065-2174439
7	บ้านฝ้าย	นายกิตติธร หาญทธี	087-2201364
8	บ้านดอนซูด	นายปกครอง ศิริเชษฐ	087-8616698
11	บ้านจอมเสด็จ	นายชัยยันต์ สุดตะบุตร (กำนันรักษาราชการแทน)	087-4902593
12	บ้านวัดธาตุใต้	นายนิกร พุฒิธรรม	083-6642647
13	บ้านหนองไผ่	นายประสาร ปราณีตุศรี	089-6238787
14	บ้านหาดทรายทอง	นายสมาน สุตีพรม	087-2155500
15	บ้านจอมเสด็จน้อย	นายธนา รีมทอง	085-0062456
16	บ้านยูงทอง	นายสุพจน์ ดีเงิน	065-6326025

ข้อมูล : ณ วันที่ 25 เดือน ตุลาคม พ.ศ. 2564

2.2 การเลือกตั้ง

การเลือกตั้งผู้บริหารและสมาชิกสภาเทศบาลตำบลหาดคำ เป็นไปตามพระราชบัญญัติการเลือกตั้งสมาชิกสภาท้องถิ่นหรือผู้บริหารท้องถิ่น พ.ศ. 2562 คณะกรรมการการเลือกตั้งประจำเทศบาลตำบลหาดคำ ประกาศให้มีการเลือกตั้ง เมื่อวันที่ 28 เดือน มีนาคม พ.ศ.2564

● การเลือกตั้งนายกเทศมนตรี

จำนวนผู้มีสิทธิเลือกตั้ง 7,016 คน ผู้มาใช้สิทธิเลือกตั้ง 5,080 คน คิดเป็นร้อยละ 72.41 บัตรดี 4,803 ใบ คิดเป็นร้อยละ 94.55 บัตรเสีย 216 ใบ คิดเป็นร้อยละ 4.25 บัตรไม่ประสงค์ลงคะแนน 61 ใบ คิดเป็นร้อยละ 1.20

● **การเลือกสมาชิกสภาท้องถิ่น**

จำนวนผู้มีสิทธิเลือกตั้ง สมาชิกสภาเทศบาลตำบลหาดคำ เขต 1 3,451 คน ผู้มาใช้สิทธิเลือกตั้ง 2,458 คน คิดเป็นร้อยละ 71.23 บัตรดี 2,289 ใบ คิดเป็นร้อยละ 93.12 บัตรเสีย 116 ใบ คิดเป็นร้อยละ 4.72 บัตรไม่ประสงค์ลงคะแนน 53 ใบ คิดเป็นร้อยละ 2.16

จำนวนผู้มีสิทธิเลือกตั้ง สมาชิกสภาเทศบาลตำบลหาดคำ เขต 2 3,563 คน ผู้มาใช้สิทธิเลือกตั้ง 2,618 คน คิดเป็นร้อยละ 73.48 บัตรดี 2,477 ใบ คิดเป็นร้อยละ 94.61 บัตรเสีย 116 ใบ คิดเป็นร้อยละ 4.43 บัตรไม่ประสงค์ลงคะแนน 25 ใบ คิดเป็นร้อยละ 0.95

โครงสร้างการบริหารเทศบาลตำบลหาดคำ ด้านฝ่ายการเมืองประกอบด้วย ผู้บริหารท้องถิ่น (นายกเทศมนตรีตำบลหาดคำ) จำนวน 1 คน รองนายกเทศมนตรี จำนวน 2 คน เลขานุการ นายกเทศมนตรี จำนวน 1 คน ที่ปรึกษานายกเทศมนตรี จำนวน 1 คน สมาชิกสภาองค์การบริหารส่วนตำบล เขตละ 6 คน แบ่งเป็น 2 เขต รวมเป็น 12 คน บุคลากรฝ่ายการเมือง จำนวน 18 คน ดังต่อไปนี้

ทำเนียบคณะผู้บริหาร

1. นายถาวร	ชัยจันทร์	นายกเทศมนตรี
2. นายคมสัน	อุภูมะมาร	รองนายกเทศมนตรี
3. นายทศพร	มาลาศรี	รองนายกเทศมนตรี
4. นายถัน	สิริเชษฐ	ที่ปรึกษานายกเทศมนตรี
5. นางสาวศุภนัสดี	นามดวง	เลขานุการนายกเทศมนตรี

สมาชิกสภาเทศบาลตำบลหาดคำ

1. นายสมล	มงคลสวัสดิ์	สมาชิกสภาฯ เขต 1 (ประธานสภาฯ)
2. นายรักชาติ	ณ หนองคาย	สมาชิกสภาฯ เขต 1 (รองประธานสภาฯ)
3. นายปราณี	มาลาศรี	สมาชิกสภาเทศบาลตำบลหาดคำ เขต 1
4. นายทงศักดิ์	รัตนดิสร้อย	สมาชิกสภาเทศบาลตำบลหาดคำ เขต 1
5. นายแวว	อินทวงค์	สมาชิกสภาเทศบาลตำบลหาดคำ เขต 1
6. นายสมัย	พระสลัก	สมาชิกสภาเทศบาลตำบลหาดคำ เขต 1
7. นายชันทอง	นันทวงษ์	สมาชิกสภาเทศบาลตำบลหาดคำ เขต 2
8. นายคำหุ้ง	ศิริเชษฐ	สมาชิกสภาเทศบาลตำบลหาดคำ เขต 2
9. นายแวว	สีหานาจ	สมาชิกสภาเทศบาลตำบลหาดคำ เขต 2
10. นายธนากร	พิมพ์เคนา	สมาชิกสภาเทศบาลตำบลหาดคำ เขต 2
11. นายประยงค์	อนามศักดิ์	สมาชิกสภาเทศบาลตำบลหาดคำ เขต 2
12. นายประยงค์	แก้วเนตร	สมาชิกสภาเทศบาลตำบลหาดคำ เขต 2

ที่ปรึกษาพิเศษ

1. นางจามรี	ข้างอินทร์	ที่ปรึกษาพิเศษนายกเทศมนตรีตำบลหาดคำ
-------------	------------	-------------------------------------

3. ประชากร

3.1 ข้อมูลเกี่ยวกับจำนวนประชากร

จำนวนประชากรและความหนาแน่นประชากร จากข้อมูลของทะเบียนราษฎรของ อำเภอเมืองหนองคาย (ข้อมูล ณ 26 มกราคม 2564) พบว่าตำบลหาดคำ มีจำนวนประชากร 9,356 คน แยกเป็นชาย 4,598 คน หญิง 4,758 คน มีจำนวนครัวเรือนทั้งสิ้น 2,934 ครัวเรือน จำนวน 8 หมู่บ้าน ในเขตเทศบาลตำบลหาดคำ พื้นที่เต็มทั้งหมู่บ้าน ได้แก่ หมู่ที่ 2, 3, 4, 6, 7, 8, 14, 16 จำนวน 5 หมู่ พื้นที่บางส่วนของหมู่บ้านอยู่ในเขตเทศบาลเมือง ได้แก่ หมู่ที่ 5, 11, 12, 13, 15

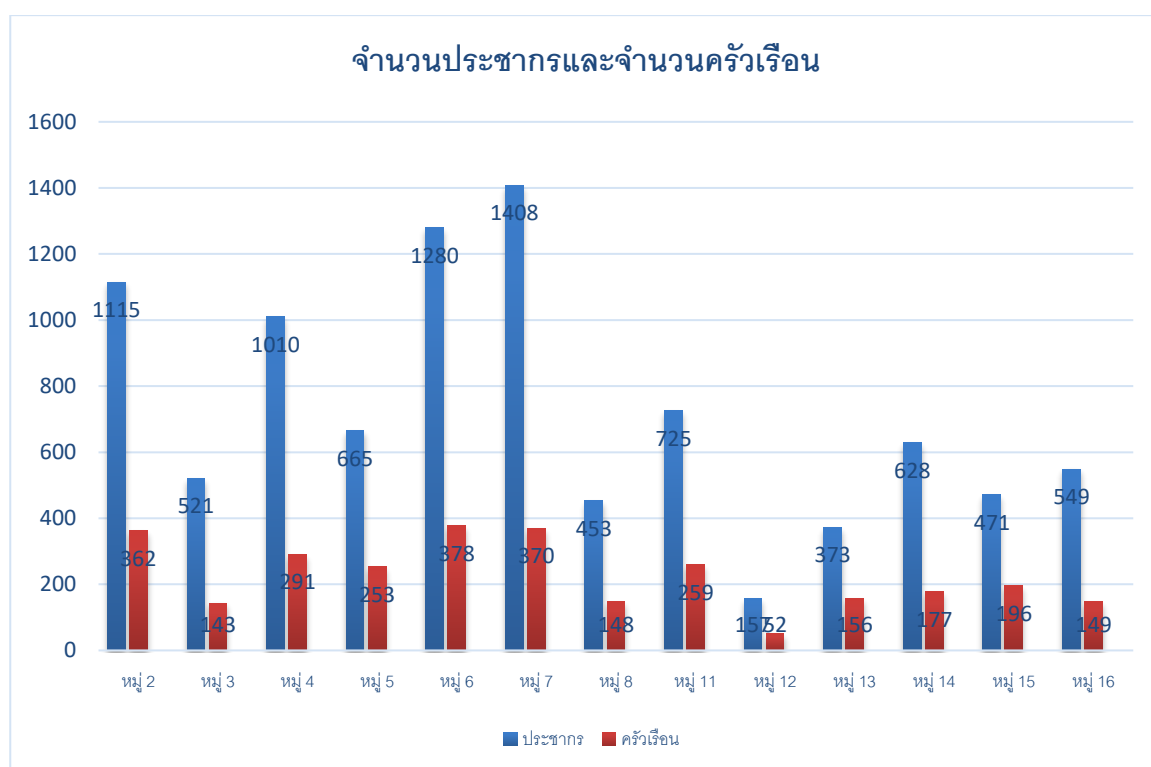
สถิติจำนวนประชากรเขตเทศบาลตำบลหาดคำ 13 หมู่บ้าน ตั้งแต่ ปี 2561-2563

ชื่อหมู่บ้าน	หมู่	จำนวนประชากร								
		ปี 2561			ปี 2562			ปี 2563		
		ชาย	หญิง	รวม	ชาย	หญิง	รวม	ชาย	หญิง	รวม
หาดคำ	2	525	561	1,086	526	561	1,087	541	574	1,115
หาดคำน้อย	3	264	262	526	263	266	529	261	260	521
บอน	4	496	510	1,006	488	513	1,001	490	520	1,010
สามัคคี	5	327	340	667	323	338	661	331	335	665
เหล่า	6	638	624	1,262	635	616	1,251	647	633	1,280
ฝ้าย	7	694	712	1,406	693	718	1,411	695	713	1,408
ดอนซุด	8	217	232	449	219	229	448	223	230	453
จอมเสด็จ	11	349	385	734	349	382	731	344	381	725
วัดธาตุใต้	12	77	84	161	78	89	167	72	85	157
หนองไผ่	13	167	182	349	174	186	360	183	190	373
หาดทรายทอง	14	300	328	628	299	328	627	300	328	628
จอมเสด็จน้อย	15	224	228	452	221	237	458	231	240	471
ยุงทอง	16	275	250	524	278	252	530	280	269	549
รวม		4,553	4,698	9,251	4,546	4,715	9,261	4,598	4,758	9,356

สถิติจำนวนครัวเรือนในเขตเทศบาลตำบลหาดคำ 13 หมู่บ้าน ตั้งแต่ ปี 2559-2563

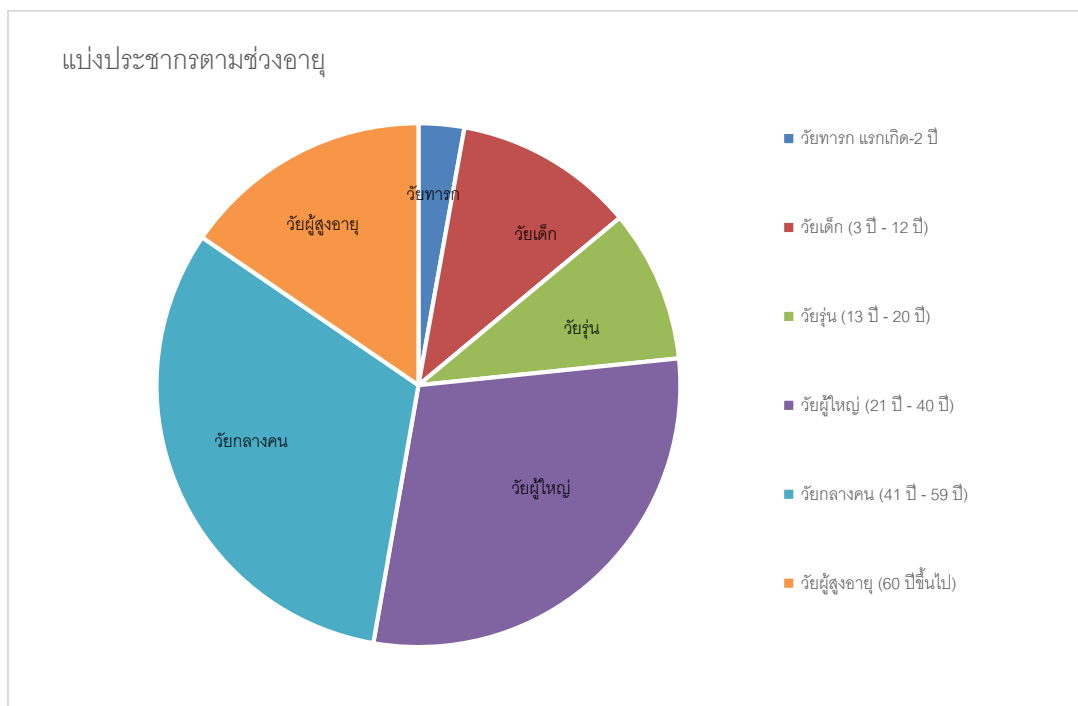
ชื่อหมู่บ้าน	หมู่	จำนวนครัวเรือน		
		ปี 2561	ปี 2562	ปี 2563
หาดคำ	2	348	350	362
หาดคำน้อย	3	142	142	143
บอน	4	280	284	291
สามัคคี	5	225	230	253
เหล่า	6	365	366	378
ฝ้าย	7	361	361	370
ดอนซูด	8	145	145	148
จอมเสด็จ	11	251	255	259
วัดธาตุใต้	12	49	50	52
หนองไผ่	13	151	151	156
หาดทรายทอง	14	167	170	177
จอมเสด็จน้อย	15	183	185	196
ยูงทอง	16	139	145	149
รวม		2,806	2,829	2,934

ที่มาของข้อมูล : ข้อมูล ณ วันที่ 26 เดือน มกราคม พ.ศ. 2564 สำนักบริหารการทะเบียน กรมการปกครองตรวจสอบประชากรจากทะเบียนบ้าน



3.2 ช่วงอายุและจำนวนประชากร

ประชากรช่วงวัยทารก (แรกเกิด - 2 ปี)	จำนวน	265 คน
ประชากรช่วงวัยรุ่น (3 ปี - 12 ปี)	จำนวน	1,049 คน
ประชากรช่วงวัยผู้ใหญ่ (13 ปี - 20 ปี)	จำนวน	885 คน
ประชากรช่วงวัยผู้ใหญ่ (21 ปี - 40 ปี)	จำนวน	2,766 คน
ประชากรช่วงวัยกลางคน (41 ปี - 59 ปี)	จำนวน	2,991 คน
ประชากรช่วงวัยผู้สูงอายุ (60 ปีขึ้นไป)	จำนวน	1,455 คน



ที่มาของข้อมูล : ข้อมูล ณ วันที่ 16 เดือน มิถุนายน พ.ศ. 2564 สำนักบริหารการทะเบียน กรมการปกครอง ตรวจสอบประชากรจากทะเบียนบ้าน

4. สภาพทางสังคม

4.1 การศึกษา การจัดการศึกษาสถานศึกษาในเขตพื้นที่รับผิดชอบของเทศบาลตำบลหาดคำ มีรายละเอียดดังนี้

- ข้อมูลแยกตามสังกัดของสถานศึกษาในพื้นที่รับผิดชอบในเขตเทศบาลตำบลหาดคำ
 - สังกัดท้องถิ่น มีจำนวน 2 โรงเรียน ดังนี้

■ ศูนย์พัฒนาเด็กเล็กตำบลหาดคำ



ตั้งอยู่ที่ : ตั้งอยู่เลขที่ 999 หมู่ 2 ตำบลหาดคำ อำเภอเมือง จังหวัดหนองคาย

โทรศัพท์สำนักงาน : 042-080441 โทรสาร 042-080441

ก่อตั้ง : พ.ศ. 2521

หัวหน้าสถานศึกษา : นายพุดธิกานต์ วิภักดิ์ โทรศัพท์ : 098-584-1440

จำนวนครู/บุคลากร : รวมทั้งหมด 3 คน

1. นางอำพร ปัสสาไส ตำแหน่ง ครู(หัวหน้าศูนย์)

โทรศัพท์ : 087-9485365

2. นางสาวสิริรัตน์ พิณรัตน์ ตำแหน่ง ผู้ดูแลเด็ก

3. นางนิภาพร สิมมาหลวง ตำแหน่ง ผู้ดูแลเด็ก

เขตพื้นที่บริการศูนย์พัฒนาเด็กเล็กตำบลหาดคำ : บ้านหาดคำ (หมู่ที่ 2) , บ้านหาดคำน้อย (หมู่ที่ 3) , บ้านสามัคคี (หมู่ที่ 5) , บ้านจอมเสด็จ (หมู่ที่ 11) , บ้านธาตุใต้ (หมู่ที่ 12) , บ้านหนองไผ่ (หมู่ที่ 13) , บ้านหาดทรายทอง (หมู่ที่ 14) , บ้านจอมเสด็จน้อย (หมู่ที่ 15)

จำนวนนักเรียน : ชาย 17 คน

หญิง 17 คน

รวมทั้งหมด 34 คน

ระดับที่เปิดสอน : เปิดสอนตั้งแต่ระดับปฐมวัย

ชั้นเตรียมอนุบาล 1 อายุต่ำกว่า 3 ปี

ชั้นเตรียมอนุบาล 2 อายุ 3-5 ปี

ข้อมูล ณ วันที่ 25 มิถุนายน 2564

▪ ศูนย์พัฒนาเด็กเล็กวัด



ตั้งอยู่ที่ : ตั้งอยู่เลขที่ 999 หมู่ 2 ตำบลหาดคำ อำเภอเมือง จังหวัดหนองคาย

โทรศัพท์สำนักงาน : 042-080441 โทรสาร 042-080441

ก่อตั้ง : พ.ศ. 2542

หัวหน้าสถานศึกษา : นายพุดกานต์ วิภักดิ์

โทรศัพท์ : 098-584-1440

จำนวนครู/บุคลากร : รวมทั้งหมด 5 คน

- | | | |
|------------------------------|----------|--------------------|
| 1. นางชัชฎาพร แสงบัวภา | ตำแหน่ง | ครู (หัวหน้าศูนย์) |
| | โทรศัพท์ | : 095-0935649 |
| 2. นางสาวแสงทิพย์ โปะชะราช | ตำแหน่ง | ครู |
| 3. นางอมรรัตน์ นามเกตุ | ตำแหน่ง | ผู้ดูแลเด็ก |
| 4. นางวราภรณ์ อรรคทัย | ตำแหน่ง | ผู้ดูแลเด็ก |
| 5. นางนิรติศัย ทะวะรุ่งเรือง | ตำแหน่ง | ผู้ดูแลเด็ก |

เขตพื้นที่บริการศูนย์พัฒนาเด็กเล็กตำบลหาดคำ : บ้านบอน (หมู่ที่ 4), บ้านหาดคำน้อย (หมู่ที่ 16), บ้านเหล่า (หมู่ที่ 6), บ้านฝ้าย (หมู่ที่ 7), บ้านดอนซุด (หมู่ที่ 8)

จำนวนนักเรียน : ชาย 16 คน

หญิง 21 คน

รวมทั้งหมด 37 คน

ระดับที่เปิดสอน : เปิดสอนตั้งแต่ระดับปฐมวัย

- ชั้นเตรียมอนุบาล 1 อายุต่ำกว่า 3 ปี
- ชั้นเตรียมอนุบาล 2 อายุ 3-5 ปี

➤ สังกัด สพฐ มีจำนวน 2 โรงเรียน ดังนี้

- โรงเรียนหาดคำบอนวัฒนา



ตั้งอยู่ที่ : หมู่ 14 บ้านหาดทรายทอง ตำบลหาดคำ อำเภอเมือง จังหวัดหนองคาย

ก่อตั้ง : พ.ศ. 2475

ผู้อำนวยการโรงเรียน : นายอนูรัตน์ เนาวรัตน์

โทรศัพท์ : 087-953-9799

จำนวนครู/บุคลากร	: ผู้บริหาร	1	คน
	ครู	11	คน
	ครูผู้ช่วย	4	คน
	พนักงานราชการ	1	คน
	ลูกจ้างชั่วคราว	1	คน
	รวมทั้งหมด	<u>18</u>	คน

จำนวนนักเรียน	: # ระดับอนุบาล	37	คน
	# ระดับประถม	129	คน
	# ระดับมัธยมต้น	<u>38</u>	คน
	รวมทั้งหมด	<u>204</u>	คน

ระดับที่เปิดสอน : ระดับชั้นอนุบาล – มัธยมศึกษาตอนต้น

- โรงเรียนเหล่าฝ้ายผดุงวิทย์



ตั้งอยู่ที่ : หมู่ 7 บ้านฝ้าย ตำบลหาดคำ อำเภอเมือง จังหวัดหนองคาย

ก่อตั้ง : 20 มกราคม พ.ศ. 2474

ผู้อำนวยการโรงเรียน : นายทองศักดิ์ เตียวศิริชัยสกุล

โทรศัพท์ : 088-561-8221

จำนวนครู/บุคลากร	: ผู้บริหาร	1	คน
	ครู	11	คน
	ครูผู้ช่วย	2	คน
	ลูกจ้างประจำ	2	คน
	ลูกจ้างชั่วคราว	2	คน
	รวมทั้งหมด	<u>18</u>	คน

จำนวนนักเรียน	: - ระดับอนุบาล	106	คน
	- ระดับประถม	152	คน
	- ระดับมัธยมต้น	<u>77</u>	คน
	รวมทั้งหมด	<u>335</u>	คน

ระดับที่เปิดสอน : ระดับชั้นอนุบาล – มัธยมศึกษาตอนต้น
ข้อมูล ณ วันที่ 25 มิถุนายน 2564

ข้อมูลนักเรียน

ระดับชั้น	โรงเรียน หาดคำบอน วัฒนา	โรงเรียน เหล่าฝ้าย ผดุงวิทย์	ศูนย์พัฒนา เด็กเล็ก วัดเจริญสมณกิจ	ศูนย์พัฒนา เด็กเล็ก ตำบลหาดคำ	รวม
เตรียมอนุบาล	-	-			
อนุบาล 1	-	36	37	34	107
อนุบาล 2	17	34	-	-	51
อนุบาล 3	20	36	-	-	56
ป.1	25	27	-	-	52
ป.2	17	29	-	-	46
ป.3	26	29	-	-	55
ป.4	18	28	-	-	46
ป.5	24	13	-	-	37
ป.6	19	26	-	-	45
ม.1	19	31	-	-	50
ม.2	11	26	-	-	37
ม.3	8	20	-	-	28
รวม	204	335	37	34	610

ข้อมูล ณ วันที่ 25 มิถุนายน 2564

➤ **สังกัดกรมสามัญ** มีจำนวน 2 แห่ง

● **ศูนย์การศึกษานอกระบบและการศึกษาตามอัธยาศัยตำบลหาดคำ**

ที่ตั้ง : ณ เทศบาลตำบลหาดคำ หมู่ 2 ตำบลหาดคำ อำเภอเมือง จังหวัดหนองคาย

หัวหน้า กศน. : นางสาว วรดา กุลเสน โทรศัพท์ : 088-561-0163



จำนวนครู/บุคลากร	: หญิง	1	คน
	รวมทั้งหมด	1	คน
ระดับที่เปิดสอน มีจำนวน 3 ระดับ			
- ระดับประถมศึกษา		2	คน
- ระดับมัธยมต้น		23	คน
- ระดับมัธยมปลาย		35	คน
	รวมทั้งหมด	60	คน

- ศูนย์การเรียนรู้ชุมชนบ้านฝ้าย

ที่ตั้ง : บ้านฝ้าย หมู่ 7 ตำบลหาดคำ อำเภอเมือง จังหวัดหนองคาย

ก่อตั้ง :

ผู้อำนวยการศูนย์ : นายปิติพันธ์ หารปรี

โทรศัพท์ : 094-016-5589



จำนวนครู/บุคลากร	: ชาย	1	คน
	รวมทั้งหมด	1	คน
ระดับที่เปิดสอน มีจำนวน 3 ระดับ			
- ระดับประถมศึกษา		3	คน
- ระดับมัธยมต้น		22	คน
- ระดับมัธยมปลาย		35	คน
	รวมทั้งหมด	60	คน

ข้อมูล ณ วันที่ 25 มิถุนายน 2564

- สังกัดกรมอาชีวฯ มีจำนวน 1 แห่ง
- วิทยาลัยเทคนิคหนองคาย แห่งที่ 2



ตั้งอยู่ที่ : ทางหลวงชนบทหมายเลข 3012 ตำบลหาดคำ อำเภอเมือง
จังหวัดหนองคาย

ก่อตั้ง : พ.ศ.2541

ผู้อำนวยการโรงเรียน : ดร.เดชวิชัย พิมพ์โคตร

โทรศัพท์ : 042-411-776 โทรสาร : 042-412458

จำนวนครู/บุคลากร	: ผู้บริหาร	5	คน
	ครู-อาจารย์	95	คน
	ข้าราชการพลเรือน	3	คน
	ลูกจ้างประจำ	9	คน
	พนักงานราชการ	5	คน
	ลูกจ้างชั่วคราว	41	คน
	ครูพิเศษสอน	<u>30</u>	คน
	รวมทั้งหมด	<u>188</u>	คน
จำนวนนักเรียน	: ปวช.	1,689	คน
	ปวส.	<u>1,110</u>	คน
	รวมทั้งหมด	<u>2,799</u>	คน
ระดับที่เปิดสอน	: เปิดสอน 3 หลักสูตร 35 สาขา		
	# ระดับประกาศนียบัตรวิชาชีพ ปวช.	12	สาขา
	# ระดับประกาศนียบัตรวิชาชีพ ปวส.	17	สาขา
	# ระดับ ปริญญาตรี (ทล.บ)	6	สาขา

4.2 สาธารณสุข

➤ ศูนย์บริการสาธารณสุข จำนวน 1 แห่ง

■ โรงพยาบาลส่งเสริมสุขภาพตำบลหาดคำ



ตั้งอยู่ : บ้านเหล่า หมู่ที่ 6 ตำบลหาดคำ อำเภอเมือง จังหวัดหนองคาย

โทรศัพท์ : 084-428-7042 , 085-643-1995

ผู้อำนวยการโรงพยาบาลส่งเสริมสุขภาพตำบลหาดคำ : นางวันเพ็ญ รักอยู่

จำนวนบุคลากร :	พยาบาล	3	คน
	นักวิชาการสาธารณสุข	2	คน
	เจ้าพนักงานทันตสาธารณสุข	1	คน
	เจ้าพนักงานสาธารณสุขชุมชน	2	คน
	พนักงานกระทรวงสาธารณสุข	2	คน
	ลูกจ้าง	<u>1</u>	คน
	รวมทั้งหมด	<u>11</u>	คน

➤ สาเหตุการป่วยของผู้ป่วย 5 อันดับแรก

1. โรคระบบทางเดินหายใจ	จำนวน	473	ราย
2. โรคระบบทางเดินอาหาร	จำนวน	409	ราย
3. โรคระบบกล้ามเนื้อ	จำนวน	289	ราย
4. โรคผื่นคัน (ไม่ทราบสาเหตุ)	จำนวน	128	ราย
5. โรคกลุ่ม NCD	จำนวน	54	ราย

➤ สาเหตุการตาย 5 อันดับแรก

1. โรคชราภาพ	จำนวน	5	ราย
2. โรคโลหิตเป็นพิษ	จำนวน	4	ราย
3. โรคมะเร็ง	จำนวน	3	ราย
4. อุบัติเหตุ	จำนวน	2	ราย
5. โรคหัวใจโรคปอด	จำนวน	2	ราย

ที่มาของข้อมูล : โรงพยาบาลส่งเสริมสุขภาพตำบลหาดคำ ณ 26 ตุลาคม 2564

- คลินิกเอกชน จำนวน 2 แห่ง ได้แก่ หมู่ 2
- ร้านขายยา จำนวน 2 แห่ง ได้แก่ หมู่ 2 , หมู่ 6
- ศูนย์การแพทย์ฉุกเฉิน จำนวน 1 แห่ง
 - ศูนย์กู้ชีพเทศบาลตำบลหาดคำ โทรศัพท์ 090-339-0669



- ศูนย์บริการแพทย์ที่ปฏิบัติหน้าที่ในสถานพยาบาล ทุกสังกัดในพื้นที่ตำบลหาดคำ
 - อาสาสมัครสาธารณสุขประจำหมู่บ้าน จำนวน 131 คน

4.3 อาชญากรรม

เนื่องจากเทศบาลตำบลหาดคำเป็นเนื้อที่ติดกับชายแดน จึงมีปัญหากับการลักลอบเข้าเมืองปัญหา ยาเสพติด และปัญหาการลักลอบคูดทราย เทศบาลตำบลหาดคำจึงมีการป้องกันความปลอดภัยในชีวิตและทรัพย์สินในพื้นที่ โดยมีสถานีตำรวจภูธรหนองคายร่วมกับการป้องกันและบรรเทาสาธารณภัยเทศบาลตำบลหาดคำ ดูแลการจัดระบบการรักษาความสงบเรียบร้อยและความปลอดภัยในด้านต่างๆ และมีการปราบปรามผู้กระทำความผิดอย่างจริงจังและต่อเนื่อง

สรุปสถิติอาชญากรรมที่เกิดในพื้นที่ตำบลหาดคำ อำเภอเมือง จังหวัดหนองคาย

ลำดับที่	ฐานความผิด	2559	2560	2561
1	ยาเสพติด	70	69	66
2	เกี่ยวกับทรัพย์สิน	3	5	4
3	ทำร้ายร่างกาย	5	3	1
4	การพนัน	24	18	21
5	อาวุธปืน	3	2	3
6	คดีที่ผู้ต้องหาเข้ารับการฟื้นฟู	30	35	40
7	อื่นๆ	17	10	15
รวม		149	142	150

4.4 ยาเสพติด

ในเขตพื้นที่เทศบาลตำบลหาดคำ มีสถานีตำรวจภูธรหนองคายร่วมกับงานป้องกันและบรรเทาสาธารณภัยเทศบาลตำบลหาดคำ ช่วยดูแลรักษาความสงบเรียบร้อยและความปลอดภัยในชีวิตและทรัพย์สินของประชาชนในเขตพื้นที่รวมถึงการควบคุมป้องกันและปราบปรามเรื่องปัญหา ยาเสพติดอย่างจริงจังและต่อเนื่องเป็นประจำ

4.5 การสังคมสงเคราะห์

ในเขตความรับผิดชอบของเทศบาลตำบลหาดคำ อำเภอเมือง จังหวัดหนองคาย มีผู้ที่ได้รับการสังคมสงเคราะห์ ประจำปี พ.ศ. 2561 ดังนี้

ผู้มีสิทธิได้รับเบี้ยยังชีพผู้สูงอายุ	จำนวน	1,255	ราย
ผู้มีสิทธิได้รับเบี้ยยังชีพผู้พิการ	จำนวน	260	ราย
ผู้มีสิทธิรับเบี้ยยังชีพผู้ป่วยเอดส์	จำนวน	16	ราย
ผู้มีสิทธิรับเงินผู้สูงอายุรายใหม่	จำนวน	107	ราย
ผู้มีสิทธิรับเงินผู้พิการรายใหม่	จำนวน	1	ราย
ผู้มีสิทธิรับเงินผู้ป่วยเอดส์รายใหม่	จำนวน	0	ราย
คนไร้ที่พึ่ง	จำนวน	0	ราย
ผู้ประสบปัญหาทางสังคม	จำนวน	5	ราย

ที่มาของข้อมูล : พัฒนาชุมชน ข้อมูล ณ วันที่ 1 เดือน พฤษภาคม พ.ศ. 2564

5. การบริการพื้นฐาน

5.1 การคมนาคมขนส่ง

การคมนาคมในพื้นที่เทศบาลตำบลหาดคำส่วนใหญ่จะใช้รถยนต์และยานพาหนะส่วนบุคคล โดยสภาพถนนในเขตเทศบาลส่วนใหญ่เป็นถนนคอนกรีตเสริมเหล็ก ใช้รถยนต์และยานพาหนะอื่นๆในการสัญจรติดต่อกับตำบลและอำเภอพื้นที่ใกล้เคียง สภาพการจราจรในเขตพื้นที่เทศบาลมีสภาพคล่องตัวดี ลักษณะการจราจรส่วนใหญ่จะอยู่ในแนวตะวันออก-ตะวันตก ของเทศบาล ซึ่งจะอยู่บริเวณถนนพหลโยธินสาย 212 โดยเป็นถนนสายหลักในเขตเทศบาลและในเขตเทศบาลมีจำนวนถนนและซอย ซึ่งอยู่ในความดูแลรวม 58 สาย

สำหรับเส้นทางคมนาคมทางรถยนต์ที่ติดต่อกับตำบลและอำเภอใกล้เคียง เช่น

- ทางหลวงชนบทหมายเลข นค.3040 (ถนนพหลโยธิน) เชื่อมต่อจากเขตอำเภอเมืองหนองคาย เข้าสู่เขตเทศบาลและเดินทางไปยังตำบลหินโงม
- ทางหลวงชนบทหมายเลข นค.3012 แยกจากทางหลวงแผ่นดินหมายเลข 212 เข้าสู่พื้นที่ บ้านเหล่า หมู่ที่ 6 บ้านฝ้าย หมู่ที่ 7 และบ้านดอนซูด หมู่ที่ 8 เดินทางไปยังตำบลเหล่าต่างคำ อำเภอโพนพิสัย
- ทางหลวงแผ่นดินหมายเลข 212 แยกจากทางหลวงแผ่นดินหมายเลข 2 ทางตะวันตก เดินทางเข้าสู่เขตเทศบาลเมืองและเดินทางไปยังอำเภอโพนพิสัย

ชนิด ปริมาณ และแหล่งผลิตพืชของตำบลหาดคำ

หมู่ที่	พื้นที่การเกษตร	ข้าว		ลำไย	พืชผัก	พืชฤดูแล้ง	อื่น ๆ
		นาปี	นาปรัง				
1	433	50	-	30	-	30 (อ้อยเคี้ยว)	218
2	1,541	808	200	82	78	400	255
3	943	860	70	15	10	-	68
4	1,964	1,081	250	68	-	530	500
5	1,071	871	50	-	5	-	-
6	5,550	2,900	1,000	-	30	20	3,030
7	3,664	2,434	1,200	-	-	140	1,230
8	2,933	2,400	850	-	-	15	633
9	556	486	-	-	-	-	70
10	342	50	-	-	-	-	92
11	284	185	-	-	-	-	99
12	884	290	-	50	-	-	544
13	824	288	-	15	-	10	5
14	595	350	-	20	-	190	200
15	316	316	50	-	-	20	-
16	1,832	1,366	500	-	-	50	466
รวม	23,733	14,735	4,170	280	123	1,405	741



การผลิตสินค้า

1. โคนื้อ เกษตรกรนิยมเลี้ยงกันมากโดยเฉพาะพันธุ์พื้นเมืองจะเลี้ยงมากในหมู่ที่ 6,7,8,16
2. เป็ด ไก่ นิยมเลี้ยงเพื่อบริโภคในครัวเรือน เหลือจากบริโภคหากมีมากก็จะมีจำหน่ายในท้องถิ่น สำหรับไก่ไข่มีเลี้ยงอยู่ 1 ราย จำนวน 3,800 ตัว อยู่ในหมู่ที่ 13
3. การประมง จะมีทั้งบ่อดินและเลี้ยงปลากระชัง ที่นิยมเลี้ยง คือ ปลาดุก ปลานิล การจำหน่ายปลาดุกจะเลี้ยงส่งบริษัท ซีพี ส่วนปลาในกระชังจะมีพ่อค้ามารับซื้อ ปัจจุบันมีเกษตรกรเลี้ยงจำนวน 14 ราย 125 กระชัง
 - ปัญหาที่พบ ในช่วงเดือน เมษายน – พฤษภาคม มักมีโรคระบาดทำให้ปลาตายเป็นจำนวนมากเกษตรกรประสบภาวะขาดทุนผลผลิตต่ำ

การรวมกลุ่มเกษตรกรและเงินทุนของกลุ่ม(ข้อเกษตรกรอำเภอ)

การรวมกลุ่มของเกษตรกรในตำบลหาดคำ เพื่อดำเนินการผลิตหรือจัดตั้งเป็นองค์กรต่างๆดังนี้

1. กลุ่มเกษตรกรทำนาข้าวหาดคำ
2. กลุ่มแม่บ้านเกษตรกรตำบลหาดคำ
3. กลุ่มผู้ปลูกลำไยเพื่อการค้า
4. กลุ่มผู้ปลูกแตงร้าน
5. กลุ่มผู้ปลูกพืชปลอดถัย (ข้าวโพดรับประทานฝักสด พืชผัก)
6. กลุ่มผู้เลี้ยงปลากระชัง
7. กลุ่มผู้ทำนาปรังบ้านหาดคำ
8. กลุ่มผู้เลี้ยงโคบ้านฝ้าย

6.2 การประมง

มีการประกอบอาชีพการประมงและเลี้ยงปลากระชังเป็นอาชีพเสริมการประมง จะมีทั้งบ่อดินและเลี้ยงปลากระชัง ที่นิยมเลี้ยง คือ ปลาดุก ปลานิล การจำหน่ายปลาดุกจะเลี้ยงส่งบริษัท ซีพี ส่วนปลาในกระชังจะมีพ่อค้ามารับซื้อ ปัจจุบันมีเกษตรกรเลี้ยง จำนวน 14 ราย 125 กระชัง

- ปัญหาที่พบ ในช่วงเดือน เมษายน – พฤษภาคม มักมีโรคระบาดทำให้ปลาตายเป็นจำนวนมากเกษตรกรประสบภาวะขาดทุนผลผลิตต่ำ



6.3 การปศุสัตว์

ข้อมูลจำนวนสัตว์เลี้ยงเพื่อบริโภคในเขตพื้นที่รับผิดชอบเทศบาลตำบลหาดคำ

หมู่บ้าน	หมู่ที่	เกษตรกร (ราย)	โคเนื้อ (ตัว)	กระบือ (ตัว)	หมู (ตัว)	ไก่ (ตัว)	เป็ด (ตัว)	แพะ (ตัว)	สัตว์อื่นๆ (ตัว)
บ้านหาดคำ	2	110	0	0	0	5,190	40	0	148
บ้านหาดคำน้อย	3	62	26	0	20	1,590	495	25	75
บ้านบอน	4	73	0	0	0	1,824	534	0	125
บ้านสามัคคี	5	101	41	14	33	3,307	95	0	441
บ้านเหล่า	6	69	379	32	129	3,473	1,075	0	234
บ้านฝ้าย	7	83	341	24	0	3,324	569	0	172
บ้านดอนซูด	8	36	133	6	0	1,400	109	0	67
บ้านจอมเสด็จ	11	49	17	9	0	1,387	50	0	128
บ้านวัดธาตุใต้	12	11	7	0	0	265	0	0	12
บ้านหนองไผ่	13	25	9	0	0	605	65	0	39
บ้านหาดทรายทอง	14	48	133	0	0	1,438	117	0	115
บ้านจอมเสด็จน้อย	15	17	3	0	5	483	0	0	29
บ้านยูงทอง	16	87	152	14	54	5,658	329	30	145
รวม		771	1,241	102	241	29,944	3,478	55	1,730

ที่มาของข้อมูล : สำนักงานปศุสัตว์อำเภอนองคาย

6.4 การบริการ

การให้บริการในเขตเทศบาลตำบลหาดคำ จะเป็นลักษณะสถานบริการประเภทต่างๆ ดังนี้

- โรงแรม/ที่พัก จำนวน 7 แห่ง

1. เอือนหาดคำ ตั้งอยู่ 131 หมู่ 3 บ้านหาดคำน้อย ตำบลหาดคำ อำเภอนองคาย จังหวัดนองคาย โทรศัพท์ 094-636-1961 มีห้องพัก จำนวน 5 ห้อง



2. แดนงามรีสอร์ท ตั้งอยู่ 140 หมู่ 4 บ้านบอน ตำบลหาดคำ อำเภอนองคาย จังหวัดนองคาย โทรศัพท์ 086-231-2188 มีห้องพักจำนวน 7 ห้อง

3. คีดี รีสอร์ท ตั้งอยู่ 414 หมู่ 7 บ้านฝ้าย ตำบลหาดคำ อำเภอเมือง จังหวัดหนองคาย โทรศัพท์ 081-8717311 มีห้องพัก จำนวน 4 ห้อง
4. สมฤดี รีสอร์ท ตั้งอยู่ 389 หมู่ 11 บ้านจอมเสด็จ ตำบลหาดคำ อำเภอเมือง จังหวัดหนองคาย โทรศัพท์ 081-8717311 มีห้องพักจำนวน 4 ห้อง
5. นายทะนงศักดิ์ รัตนติสร้อย ตั้งอยู่ 74 หมู่ 3 บ้านหาดค้ำน้อย ตำบลหาดคำ อำเภอเมือง จังหวัดหนองคาย มีห้องพัก จำนวน 2 ห้อง
6. นางสุมาลี สิงห์ศิริ ตั้งอยู่ 2 หมู่ 13 บ้านหนองไผ่ ตำบลหาดคำ อำเภอเมือง จังหวัดหนองคาย มีห้องพัก จำนวน 4 ห้อง
7. น.ส.จिनัย เปรมธีรวิทย์ชัย ตั้งอยู่ 167 หมู่ 13 บ้านหนองไผ่ ตำบลหาดคำ อำเภอเมือง จังหวัดหนองคาย มีห้องพัก จำนวน 4 ห้อง

● สถานีบริการน้ำมันเชื้อเพลิง 3 แห่ง



1. หจก.ทีแอลออยล์แอนด์เซอร์วิส ตั้งอยู่ 140 หมู่ 4 บ้านบอน ตำบลหาดคำ อำเภอเมือง จังหวัดหนองคาย
2. บริษัทปิโตรเลียมไทยคอร์ปอเรชั่น ตั้งอยู่ 153 หมู่ 4 บ้านบอน ตำบลหาดคำ อำเภอเมือง จังหวัดหนองคาย
3. ป้อม ปตท.จอมเสด็จ ตั้งอยู่ 158 หมู่ 11 บ้านจอมเสด็จ ตำบลหาดคำ อำเภอเมือง จังหวัดหนองคาย

6.5 การท่องเที่ยว

สถานที่ท่องเที่ยวในเขตพื้นที่เทศบาลตำบลหาดคำ ได้แก่

1. สะพานเอื้อมดาว

ตั้งอยู่ บ้านหาดทรายทอง หมู่ 14 ตำบลหาดคำ อำเภอเมืองจังหวัดหนองคาย มีให้ชมตลอดทั้งปี



2.ทุ่งทานตะวัน

ตั้งอยู่ข้างเทศบาลตำบลหาดคำ บ้านหาดคำ หมู่ 2 ตำบลหาดคำอำเภอเมือง จังหวัดหนองคาย มีให้ชมช่วงเดือนกุมภาพันธ์ – เดือนมีนาคม ของทุกปี



3.หมู่บ้านท่องเที่ยว OTOP นวัตวิถีบ้านหาดคำ หมู่ 2



6.6 อุตสาหกรรม

ลักษณะโรงงานอุตสาหกรรม ได้แก่

1. บริษัทเทพอรุโณทัย จำกัด โรงงานผลิตสุรา
ตั้งอยู่ 99 หมู่ 4 บ้านบอน ตำบลหาดคำ อำเภอเมือง จังหวัดหนองคาย



2. หจก.ธาราทิพย์ โรงงานผลิตน้ำแข็ง
ตั้งอยู่ 222 หมู่ 13 บ้านหนองไผ่ ตำบลหาดคำ อำเภอเมือง จังหวัดหนองคาย

6.7 การพาณิชย์และกลุ่มอาชีพ

ลักษณะการพาณิชย์ในพื้นที่รับผิดชอบเทศบาลตำบลหาดคำ ดังนี้

1. ก่อสร้าง	จำนวน	5	แห่ง
2. ร้านค้า	จำนวน	72	แห่ง
3. เสริมสวย	จำนวน	10	แห่ง
4. ตลาด	จำนวน	1	แห่ง
5. โรงแรม/รีสอร์ท/ที่พัก/บ้านเช่า	จำนวน	18	แห่ง
6. ประเภทอาหาร	จำนวน	15	แห่ง
7. น้ำดื่ม	จำนวน	3	แห่ง
8. โรงงาน/โรงสี/โรงกลึง	จำนวน	11	แห่ง
9. ปั้มน้ำมัน	จำนวน	3	แห่ง
10. ผลิตพลังงานไฟฟ้า	จำนวน	2	แห่ง
11. สถานพยาบาลเอกชน/ยา	จำนวน	3	แห่ง
12. อื่นๆ	จำนวน	27	แห่ง

6.8 แรงงาน

การใช้แรงงานในพื้นที่ส่วนใหญ่จะเน้นการทำเกษตรกรรม เนื่องจากบริบทของพื้นที่ยังเป็นพื้นที่กึ่งเมืองกึ่งชนบท และเนื่องจากเขตพื้นที่ของเทศบาลตำบลหาดคำติดกับชายแดนของประเทศลาว จึงมีแรงงานจากประเทศลาวเข้ามาเป็นส่วนมาก ทำให้เกิดประชากรแฝง

7. ศาสนา ประเพณี วัฒนธรรม

7.1 การนับถือศาสนา ประชากรส่วนใหญ่จะนับถือศาสนาพุทธ มีศาสนาสถาน ดังนี้คือ

1. วัดวาสุกรรมณีทุ่ง

รหัสวัด 04430107005 ตั้งอยู่บ้านหาดคำ หมู่ 2
ตำบลหาดคำ อำเภอเมือง จังหวัดหนองคาย
ก่อตั้ง พ.ศ. 2470

2. วัดวาสุกรรมณีท่า

รหัสวัด 04430107002 ตั้งอยู่บ้านหาดคำ หมู่ 2
ตำบลหาดคำ อำเภอเมือง จังหวัดหนองคาย
ก่อตั้ง พ.ศ. 2540

3. วัดสายทอง

รหัสวัด 04430107011 ตั้งอยู่บ้านหาดค่าน้อย หมู่ 3
ตำบลหาดคำ อำเภอเมือง จังหวัดหนองคาย
ก่อตั้ง 13 มกราคม 2555

4. วัดบ้านบอน

รหัสวัด 04430107008 ตั้งอยู่บ้านบอน หมู่ 4
ตำบลหาดคำ อำเภอเมือง จังหวัดหนองคาย
ก่อตั้ง วันที่ 15 มกราคม พ.ศ. 2551

5. วัดเจริญสมณกิจ

รหัสวัด 04430107003 ตั้งอยู่บ้านบอน หมู่ 4
ตำบลหาดคำ อำเภอเมือง จังหวัดหนองคาย
ก่อตั้ง พ.ศ. 2445

6. วัดป่าโพธิ์ปัญญาาราม

รหัสวัด 04430107004 ตั้งอยู่บ้านเหล่า หมู่ 6
ตำบลหาดคำ อำเภอเมือง จังหวัดหนองคาย
ก่อตั้ง พ.ศ. -

7. วัดอนุวันประดิษฐ์

รหัสวัด 04430107010 ตั้งอยู่บ้านเหล่า หมู่ 6
ตำบลหาดคำ อำเภอเมือง จังหวัดหนองคาย
ก่อตั้ง พ.ศ. 2463

8. วัดกัปปาสิกวัน

รหัสวัด 04430107001 ตั้งอยู่บ้านฝ้าย หมู่ 7
ตำบลหาดคำ อำเภอเมือง จังหวัดหนองคาย
ก่อตั้ง พ.ศ. 2422

9. วัดอุปลัมภ์

รหัสวัด 04430107006 ตั้งอยู่บ้านดอนซุด หมู่ 8
ตำบลหาดคำ อำเภอเมือง จังหวัดหนองคาย
ก่อตั้ง พ.ศ. 2474

10. วัดสนสินชัย ก่อตั้ง 15 พฤษภาคม 2561

ตั้งอยู่บ้านหาดทรายทอง หมู่ 14
ตำบลหาดคำ อำเภอเมือง จังหวัดหนองคาย

11. วัดเหล่าสินชัย ก่อตั้ง วันที่ 13 มกราคม พ.ศ. 2555

รหัสวัด 04430107013 ตั้งอยู่บ้านหาดทรายทอง หมู่ 14
ตำบลหาดคำ อำเภอเมือง จังหวัดหนองคาย

สำนักสงฆ์ 3 แห่ง

1. วัดเจริญสุขราษฎร์บำรุง

ตั้งอยู่บ้านจอมเสด็จ หมู่ 11 ตำบลหาดคำ อำเภอเมือง จังหวัดหนองคาย

2. วัดป่าจอมเสด็จน้อย

ตั้งอยู่บ้านจอมเสด็จน้อย หมู่ 11 ตำบลหาดคำ อำเภอเมือง จังหวัดหนองคาย

3. วัดยุงทอง

ตั้งอยู่บ้านยุงทอง หมู่ 16 ตำบลหาดคำ อำเภอเมือง จังหวัดหนองคาย

ที่มาของข้อมูล : สำนักงานพระพุทธศาสนาจังหวัดหนองคาย ที่ นค 0034/363

ลงวันที่ 6 มิถุนายน 2562

7.2 ประเพณีและงานประจำปี ประเพณีประจำท้องถิ่น ได้แก่

งานประเพณีแข่งเรือยาว

จัดในช่วงเดือนตุลาคมของทุกปี มีการแข่งเรือยาวเพื่อความสนุกสนานเพื่อความสามัคคี และเป็นการอนุรักษ์ประเพณีท้องถิ่น



งานประเพณีบุญบั้งไฟ



บุญบั้งไฟเป็นงานสำคัญของชาวอีสานก่อนลงมือทำนา ด้วยความเชื่อว่าเป็นการขอฝน เพื่อให้ฝนตกต้องตามฤดูกาล ชาวกล้าในนาอุดมสมบูรณ์ ประชาชนอยู่อย่างมีความสุข ในงานจะมีการแห่บั้งไฟ และจุดบั้งไฟเพราะเชื่อว่าเป็นการส่งสัญญาณขึ้นไปบอกพญาแถน ให้ส่งน้ำฝนลงมา ระหว่างที่มีการจุดบั้งไฟชาวบ้านจะมีการเซิ้งอย่างสนุกสนาน การทำบุญบั้งไฟนับเป็นการชุมนุมที่สำคัญของคนในท้องถิ่นที่มาร่วมงานบุญกันอย่างสนุกสนานเต็มที่ มีการนำสัญลักษณ์ทางเพศมาล้อเลียนในขบวนแห่บั้งไฟ โดยไม่ถือว่าเป็นเรื่องหยาบคาย การทำบุญบั้งไฟนี้บางที่จะตรงกับประเพณีบุญวันวิสาขบูชาด้วย จะแยกจัดเป็นหมู่บ้าน จะมีแค่จุดบั้งไฟถวายตามความเชื่อเป็นบั้งไฟขนาดเล็กเท่านั้น

งานประเพณีเข้าพรรษา



การเข้าพรรษาเป็นกิจของภิกษุสามเณรที่จะต้องอยู่เป็นประจำในวัดใดวัดหนึ่งตลอด 3 เดือน กำหนดเอาตั้งแต่วันแรม 1 ค่ำ เดือน 8 ถึงวันขึ้น 15 ค่ำ เดือน 11 ห้ามมิให้พระภิกษุสามเณรไปพักแรมคืนที่อื่น การทำบุญเข้าพรรษาเป็นประเพณีทางศาสนาโดยตรง จึงคล้ายกับ

ภาคอื่นๆ ในประเทศไทย ในพิธีจะมีการทำบุญตักบาตร ถวายภัตตาหารแด่พระภิกษุ สามเณร มีการฟังธรรมเทศนา ชาวบ้านจะหล่อเทียนขนาดใหญ่ถวายวัดเป็นพุทธบูชาและเก็บไว้ตลอดพรรษา การทำเทียนถวายวัดในช่วงเทศกาลเข้าพรรษา มีความเชื่อแต่โบราณว่า หากใครทำเทียนไปถวายวัด เมื่อเกิดชาติใหม่ ผู้นั้นจะได้เสวยสุข หากมิได้ขึ้นสวรรค์แต่เกิดบนโลกมนุษย์ผู้นั้นจะมีความเฉลี่ยวฉลาด มีสติปัญญาไหวพริบเป็นเลิศ ประดุจแสงเทียนอันสว่างไสว

งานประเพณีออกพรรษา



จัดทำในวันขึ้น 15 ค่ำ เดือน 11 เป็นการทำบุญที่สืบเนื่องมาจากบุญเข้าพรรษาในเดือนแปด ที่พระภิกษุสามเณรได้เข้าพรรษาเป็นเวลานานถึง 3 เดือน ดังนั้น ในวันที่ครบกำหนดพระภิกษุสามเณรเหล่านั้นจะมารวมกันทำพิธีออกวัสสาปวารณา วันนี้เป็นวันที่ภิกษุสามเณรมีโอกาสมาชุมนุมกันอย่างพร้อมเพรียงกันที่วัด ชาวบ้านถือว่าเป็นวันสำคัญและเป็นระยะที่ชาวบ้านหมดภาระในการทำนาไร่อาศาศในช่วงนี้จะเย็นสบายจึงถือโอกาสมาร่วมกันทำบุญ มีการตักบาตรถวายภัตตาหารแด่พระภิกษุ สามเณร มีการกวนข้าวทิพย์ถวาย รับศีลสวดมนต์ฟังเทศน์และถวายผ้าจ่านำพรรษา ตอนค่ำจะมีการจุดประทัดไฟในบริเวณวัดและหน้าบ้าน มีการแข่งเรือยาวเพื่อความสนุกสนานและเพื่อความสามัคคี

ปรากฏการณ์ที่ต้องพิสูจน์กับตา เมื่อถึงวันขึ้น 15 ค่ำ เดือน 11 ประชาชนเรือนแสนจากทั่วทุกสารทิศทั้งคนไทยและต่างชาติ ต่างมุ่งหน้าสู่จุดหมายเดียวกัน นั่นคือ การรอมชม "บั้งไฟพญานาค" ที่ อ.โพนพิสัย จ.หนองคาย และ อีกหลายอำเภอที่มีพื้นที่ติดกับแม่น้ำโขง เพื่อรอมชมลูกไฟสีแดงอมชมพูที่พุ่งขึ้นจากแม่น้ำโขง มีขนาดตั้งแต่หัวแม่มือถึงฟองไข่ไก่ ไม่มีกลิ่น ไม่มีควัน ไม่มีเสียง ไม่มีการตกลงมา ซึ่งแต่ก่อนตั้งแต่สมัยปู่ย่าตายายเมื่อร้อยกว่าปี ชาวหนองคายเรียกว่า "บั้งไฟผี" ส่วนชาวเวียงจันทน์ สปป.ลาว เรียก "ดอกไม้ไฟน้ำ" ความอัศจรรย์แห่งการเกิด "บั้งไฟพญานาค" สร้าง ความมหัศจรรย์ให้กับประชาชนทั้ง 2 ฝั่ง ไทย - ลาว ซึ่งมีความเชื่อและศรัทธาเหมือนกัน และยังสร้างความสงสัยให้เกิดขึ้นในสังคมเป็นวงกว้าง "บั้งไฟพญานาค" ลูก ไฟปริศนาที่ยังพิสูจน์ไม่ได้ ซึ่งในทุกคืนวันออกพรรษาของทุกปี จะมีคนเดินทางไปรอมชมปรากฏการณ์นี้ริมฝั่งโขงอย่างคับคั่ง เมื่อยังสงสัย ก็ยิ่งอยากจะไปดูและพิสูจน์ให้เห็นกับตา ณ วันนี้ เรื่องราวของ การเกิด "บั้งไฟพญานาค" ยังคงเป็นปริศนา ที่ยังไม่มีสิ่งใดชี้ชัดว่าปรากฏการณ์ที่เกิดขึ้นในวันขึ้น 15 ค่ำ เดือน 11

งานประเพณีลอยกระทง



เป็นวันสำคัญวันหนึ่งของชาวไทย ตรงกับวันขึ้น 15 ค่ำ เดือน 12 ตามปฏิทินจันทรคติไทย ตามปฏิทินจันทรคติล้านนา มักจะตกอยู่ในราวเดือนพฤศจิกายน ตามปฏิทินสุริยคติ ประเพณีนี้กำหนดขึ้นเพื่อเป็นการสะเดาะเคราะห์และขอขมาต่อพระแม่คงคา บางหลักฐาน

เชื่อว่าเป็นการบูชารอยพระพุทธรูปบาทที่ริมฝั่งแม่น้ำนัมทามหานที และบางหลักฐานก็ว่าเป็นการบูชาพระอุปคุตอรหันต์หรือพระมหาสาวก สำหรับประเทศไทยประเพณีลอยกระทงได้กำหนดจัดในทุกพื้นที่ทั่วประเทศ โดยเฉพาะอย่างยิ่งบริเวณที่ติดกับแม่น้ำ ลำคลอง หรือ แหล่งน้ำต่าง ๆ ซึ่งแต่ละพื้นที่ก็จะมีเอกลักษณ์ที่น่าสนใจแตกต่างกันไป กิจกรรมที่สำคัญ ได้แก่ การประกวดกระทง และการแสดงมหรสพต่าง ๆ

ประเพณีบุญมหาชาติหรือบุญผะเหวด



(บุญพระเวสสันดรหรือบุญมหาชาติ) คำนี้ออกเสียงว่า ผะเหวด เป็นสำเนียงของชาวอีสานที่มาจากคำว่า พระเวส ซึ่งหมายถึงพระเวสสันดร การทำบุญผะเหวด เป็นการทำบุญและฟังเทศน์เรื่องพระเวสสันดรชาดก หรือเทศน์มหาชาติ ซึ่งมีจำนวน 13 กัณฑ์ ทั้งนี้เพื่อเป็นการรำลึกถึงพระเวสสันดร ผู้ซึ่งบำเพ็ญบารมีอันยิ่งใหญ่ด้วยการให้ทานหรือทานบารมีในชาติสุดท้ายก่อนที่จะมาเสวยชาติและตรัสรู้เป็นพระพุทธเจ้า บุญพระเวสเป็นงานบุญที่ยิ่งใหญ่ของชาวอิสานนิยมทำกันทุกหมู่บ้าน ด้วยความเชื่อว่าหากได้ฟังเทศน์มหาชาติทั้ง 13 กัณฑ์จบภายในวันเดียว อานิสงส์จะดลบันดาลให้ไปเกิดในศาสนาของพระศรีอาริยมตไตรย ซึ่งเป็นยุคแห่งความสุข ความสมบูรณ์ตามพุทธคติที่มีมาแต่ครั้งพุทธกาล ในช่วงเดือน กุมภาพันธ์- มีนาคม ของทุกปี ทุกครัวเรือนในหมู่บ้านมีส่วนร่วมและหมู่บ้านใกล้เคียง เช่น ฟังเทศน์มหาชาติ

งานประเพณีสงกรานต์ (บุญสงกรานต์)



เป็นการทำบุญวันขึ้นปีใหม่ของไทยแต่โบราณ นิยมทำในเดือนห้าเริ่มตั้งแต่วันที่ 13 เมษายนถึงวันที่ 15 เมษายน คำว่า สงกรานต์ เป็นคำสันสกฤต แปลว่า ผ่านหรือเคลื่อนย้ายเข้าไปในที่นี้หมายถึง พระอาทิตย์ผ่านหรือเคลื่อนย้ายเข้าไปในจักรราศีหนึ่งเป็นเดือนที่เริ่มต้นปีใหม่ การทำบุญสงกรานต์จะมีพิธีสงฆ์พระพุทธรูป พระสงฆ์ ผู้ใหญ่ กิจกรรมที่สำคัญ ได้แก่ การจัดขบวนแห่ การสงฆ์พระ การรดน้ำดำหัวผู้สูงอายุ

ประเพณีบุญข้าวประดับดิน



บุญเดือนเก้า เป็นอีกหนึ่งประเพณีที่สืบทอดกันมาในภาคอีสาน โดยบุญข้าวประดับดิน เป็นงานประเพณีที่ถูกจัดขึ้นในวันแรม 14 ค่ำ เดือนเก้าของทุกๆ ปี ทั้งนี้ในการทำบุญข้าวประดับดินนั้น ชาวบ้านจะนำข้าวปลา อาหาร คาวหวาน ผลไม้ หมาก พลุ บุหรี่ มาห่อด้วยใบตอง และทำเป็นห่อเล็ก ๆ ก่อนจะนำไปวางตามโคนต้นไม้ใหญ่หรือตามพื้นดินบริเวณรอบ ๆ เจดีย์ หรือโบสถ์ โดยการทำบุญข้าวประดับดินนี้ ชาวบ้านเชื่อว่า เป็นการทำบุญเพื่ออุทิศส่วนกุศลให้แก่ผู้ล่วงลับไปแล้ว รวมถึงอุทิศส่วนกุศลให้กับสัตว์นรก หรือเปรต

นอกจากนี้ บุญข้าวประดับดิน ยังถือว่าเป็นการให้ทานแก่ผู้ยากไร้รวมทั้งสัตว์ที่ไม่มีเจ้าของ ที่ต้องหิว อดมื้อกินมื้อมาตลอดทั้งปีอีกด้วย เพราะการที่ตั้งอาหารไว้ที่พื้นทำให้สัตว์เหล่านั้นสามารถเข้ามากินอาหารได้อย่างเต็มที่

การทำบุญข้าวสาก

นิยมทำในวันขึ้น 15 ค่ำ เดือน 10 เป็นประจำทุกปี ที่เรียกว่า “บุญข้าวสาก” เนื่องจากเมื่อจัดทำข้าวปลาอาหาร และเครื่องไทยทานต่าง ๆ อุทิศให้ ผู้ล่วงลับไปแล้ว จะทำสากหรือสลาก มีคำอุทิศส่วนกุศลใส่กระดาษขบที่ชื่อ ผู้มีจิตศรัทธาบริจาค และความประสงค์ว่าจะบริจาคทานให้แก่ผู้ใด โดยบอกชื่อผู้ที่จะ มารับส่วนกุศลด้วย บุญข้าวสากหรือสลาก เป็นการทำบุญอย่างหนึ่งของประเพณีสิบสองเดือน หรือ “ฮิตสิบสอง” (ฮิต มาจากคำว่า จาริต ฮิตสิบสอง คือ

จารีตประเพณีสิบสองเดือน) ของชาวอีสาน โดยมีจุดประสงค์สำคัญ เพื่อมุ่งอุทิศส่วนกุศลให้ญาติสนิท เช่น ปู่ ย่า ตา ยาย บิดา มารดา สามี ภรรยา พี่น้องที่ถึงแก่กรรมไปแล้ว และอาจอุทิศให้เปรตทั่วไปด้วย ก่อนถึงกำหนดวันทำบุญข้าวสาก คือ ราววันขึ้น 13 – 14 ค่ำ เดือนสิบ ชาวบ้านจะเตรียมอาหารชนิดต่าง ๆ มีทั้งข้าว เนื้อ ปลา ข้าวเม่า ข้าวพอง ข้าวตอก ขนม และอาหารคาวหวานอื่น ๆ ตลอดจนผลไม้ต่าง ๆ ไว้สำหรับทำบุญ สำหรับข้าวเม่า ข้าวพอง และข้าวตอกนั้น จะคลุกเข้ากันโดยใส่น้ำอ้อย น้ำตาล ถั่วงา มะพร้าว ให้เป็นข้าวสาก (ข้าวกระยาสาร) แต่บางท้องถิ่นไม่นำข้าวเม่า ข้าวพอง และข้าวตอก มาคลุกเข้าด้วยกัน คงแยกไปทำบุญเป็นอย่าง ๆ เมื่อเตรียมสิ่งของทำบุญเรียบร้อยแล้ว ชาวบ้านจะเอาข้าวปลาอาหารที่มีอยู่ไปส่งญาติพี่น้องและผู้รักใคร่นับถือ อาจส่งก่อนวันทำบุญหรือส่งในวันทำบุญเลยก็ได้ สิ่งของเหล่านี้มักแลกเปลี่ยนกัน ไปมา ระหว่างญาติพี่น้องและเพื่อนบ้านที่อยู่ใกล้เคียง ถือว่าเป็นการได้บุญเมื่อถึงวันขึ้น 15 ค่ำ เดือนสิบ ตอนเช้าชาวบ้าน จะพากันนำอาหารคาวหวานต่าง ๆ ไปทำบุญตักบาตร ที่วัด โดยพร้อมเพรียงกัน และถวายทานอุทิศส่วนกุศล ให้ญาติมิตรผู้ล่วงลับไปแล้วตอนสาย ชาวบ้านจะนำข้าวปลาอาหารที่เตรียมไว้ เป็นข้าวสาก ไปวัดอีกครั้งหนึ่ง เอาอาหารต่าง ๆ จัดเป็นสำหรับหรือชุดสำหรับถวายทานหรือถวายเป็นสลากภัต โดยจัดใส่ภาชนะต่าง ๆ แล้วแต่ความนิยม ของแต่ละท้องถิ่น บางแห่งจัดใส่ถ้วยหรือบางแห่งใช้ทำ เป็นห่อทำเป็นกระพวงด้วยใบตองกล้วย หรือกระดาษ แต่ละบ้านจะจัดทำสักกี่ชุดก็ได้ตามศรัทธา ก่อนที่จะถวาย ข้าวสากแต่พระภิกษุสามเณร จะกล่าวคำถวายข้าวสาก หรือสลากภัตพร้อมกันเมื่อเสร็จพิธีถวายข้าวสากแล้วชาวบ้านที่ไปร่วมพิธี ยังนิยมเอาชะลอมหรือห่อข้าวสากไปวางไว้ตามที่ต่าง ๆ ในบริเวณวัด พร้อมจุดเทียนและบอกกล่าวให้ญาติ หรือเปรตผู้ล่วงลับไปแล้วมารับเอาอาหารต่าง ๆ ที่วางไว้ และขอให้มารับส่วนกุศลที่ทำบุญอุทิศไปให้ด้วย

7.3 ภูมิปัญญาท้องถิ่น ภาษาท้องถิ่น

ภูมิปัญญาท้องถิ่น คือ ทอเสื่อ สานกระติบข้าว แทงยวงกล้วย สานลอบ สุ่มและกระเปียน



7.4 สินค้าพื้นเมืองและของที่ระลึก

กลุ่มอาชีพเสริมรายได้ (พัฒนาชุมชน) เช่น

กลุ่มที่ 1 : กลุ่มจักรสาน หมู่ 8

นางทองคุณ ชาพิทักษ์

โทรศัพท์ : 095-669-0130

กลุ่มที่ 2 : กลุ่มน้ำจิ้มเนื้ออย่างเกาหลี

นางอรรญา ชัยเจริญ

โทรศัพท์ : 089-572-0475

กลุ่มที่ 3 : กลุ่มทำดอกไม้จันทน์ หมู่ 2

นางอรรญา ชัยเจริญ

โทรศัพท์ : 089-572-0475

กลุ่มที่ 4 : กลุ่มขนมข้าวแต่น้ำแดงโม หมู่ 2

นางกี กาหอม

โทรศัพท์ : 089-941-5715

กลุ่มที่ 5 : กลุ่มผลิตพรมเช็ดเท้า กระเป๋าผ้า หมู่ 7

นางลลิกษิกา ปักชี

โทรศัพท์ : 099-252-6308

กลุ่มที่ 6 : กลุ่มแปรรูปปลา หมู่ 2

นางเพ็ญศรี ภาหาเวทย์

โทรศัพท์ : 063-964-5395

กลุ่มที่ 7 : กลุ่มประดิษฐ์ดอกไม้ดินไทย หมู่ 4

นางสุภาภรณ์ สุดตะบุตร

โทรศัพท์ :

กลุ่มที่ 8 : กลุ่มผลิตน้ำสมุนไพร ขนมไทย หมู่ 2

นางเกศฎาภรณ์ บรรหาร

โทรศัพท์ : 093-479-4639

กลุ่มที่ 9 : กลุ่มจักรสานหาดคำ (พลาสติก)

นายอัศจรรย์ เมืองแสงสี

โทรศัพท์ : 088-523-4741

กลุ่มที่ 10 : กลุ่มทำไม้กวาด หมู่ 4

นางเตือนใจ ไตรยางค์

โทรศัพท์ : 081-757-5504

กลุ่มที่ 11 : กลุ่มทอเสื่อ (บ้านบอน ,บ้านดอนซุด)

นางทองคุณ ชาพิทักษ์

โทรศัพท์ : 095-669-0130


กลุ่มที่ 12 : กลุ่มแม่บ้านบ้านฝ้าย ทำสบู่

นางลลิกษิกา ปักชี

โทรศัพท์ : 099-252-6308

สินค้าพื้นเมือง ได้แก่ จักรสาน ทอเสื่อ

ของที่ระลึก ได้แก่ หมอน พวงกุญแจ กระเป๋าผ้า กระเป๋าเงิน เข็มกลัด เสื้อ



8. ทรัพยากรธรรมชาติ

8.1 น้ำ

➤ แหล่งน้ำธรรมชาติ

- ลำน้ำ,ลำห้วย 3 สาย
 1. ห้วยหนองขวาง หมู่ 3
 2. ลำห้วยดอนดี๊ว หมู่ 6 ขนาดพื้นที่ 7.5 ไร่
 3. ห้วยลัดควายห้วย หมู่ 15 ขนาดพื้นที่ 7.5 ไร่
- บึง,หนองอื่น ๆ 11 แห่ง
 1. หนองไต้ หมู่ 2 ขนาดพื้นที่ 15 ไร่
 2. หนองดินจี่ หมู่ 3 ขนาดพื้นที่ 15.62 ไร่
 3. หนองขวาง หมู่ 4 ขนาดพื้นที่ 15.62 ไร่
 4. หนองข้างน้ำ หมู่ 4 ขนาดพื้นที่ 6.88 ไร่

5.	หนองวังอ่าง	หมู่ 6	ขนาดพื้นที่	90	ไร่
6.	หนองโดน	หมู่ 6	ขนาดพื้นที่	11	ไร่
7.	หนองวังกระจับ	หมู่ 7	ขนาดพื้นที่	30	ไร่
8.	หนองผือ	หมู่ 7	ขนาดพื้นที่	11.69	ไร่
9.	หนองสระพัง	หมู่ 7	ขนาดพื้นที่	6.09	ไร่
10.	หนองบ่อพุ	หมู่ 8	ขนาดพื้นที่	15	ไร่
11.	หนองน้ำขุน	หมู่ 8	ขนาดพื้นที่	3.75	ไร่

➤ แหล่งน้ำที่สร้างขึ้น

- ฝาย 4 แห่ง
- บ่อน้ำตื้น 6 แห่ง
- บ่อโยก 21 แห่ง
- ถังเก็บน้ำ 4 แห่ง
- บ่อกรมทรัพยากรธรณีวิทยา 1 แห่ง
- สถานีสูบน้ำด้วยไฟฟ้า 3 สถานี

8.2 ป่าไม้

ลักษณะของทรัพยากรป่าไม้ ในเขตพื้นที่ตำบลหาดคำ ส่วนใหญ่เป็นพื้นที่ป่าขนาดเล็กที่ดูแลและรักษาโดยประชาชนในพื้นที่ เพื่อใช้ประโยชน์ในการหาของป่าและอาหารตามธรรมชาติ มีพื้นที่ในพื้นที่ บ้านเหล่า หมู่ 6 จำนวน 40 ไร่ บ้านบอน หมู่ 4 จำนวน 4 ไร่

8.3 ภูเขา

ลักษณะภูมิประเทศในเขตพื้นที่ของเทศบาลตำบลหาดคำเป็นพื้นที่ราบไม่มีภูเขา

8.4 ทรัพยากรธรรมชาติที่สำคัญของ

ทรัพยากรธรรมชาติที่สำคัญในพื้นที่รับผิดชอบเทศบาลตำบลหาดคำ ไม่มี

9. อื่นๆ โครงสร้างและอัตรากำลังในการบริหารงานขององค์กรปกครองส่วนท้องถิ่น

ผู้บริหารเทศบาลตำบลหาดคำ

- | | | | |
|----|--------------|------------|-------------------------------------|
| 1. | นายถาวร | ชัยจันทร์ | นายกเทศมนตรีตำบลหาดคำ |
| 2. | นายคมสัน | อุฎะमार | รองนายกเทศมนตรีตำบลหาดคำ |
| 3. | นายทศพร | มาลาศรี | รองนายกเทศมนตรีตำบลหาดคำ |
| 4. | นายฉันทัน | สิริเชษฐ | ที่ปรึกษานายกเทศมนตรีตำบลหาดคำ |
| 5. | น.ส.ศุภนัสดี | นามดวง | เลขานุการเทศมนตรีตำบลหาดคำ |
| 6. | นางจามรี | ข้างอินทร์ | ที่ปรึกษาพิเศษนายกเทศมนตรีตำบลหาดคำ |

สภาเทศบาลตำบลหาดคำ

1. นายสุมล	มงคลสวัสดิ์	สมาชิกสภาฯ เขต 1 (ประธานสภา)
2. นายรักษาติ	ณ หนองคาย	สมาชิกสภาฯ เขต 1 (รองประธานสภา)
3. นายปราณี	มาลาศรี	สมาชิกสภาเทศบาลตำบลหาดคำ เขต 1
4. นายทองศักดิ์	รัตนติสร้อย	สมาชิกสภาเทศบาลตำบลหาดคำ เขต 1
5. นายแหว	อินทะวงศ์	สมาชิกสภาเทศบาลตำบลหาดคำ เขต 1
6. นายสมัย	พระสลัก	สมาชิกสภาเทศบาลตำบลหาดคำ เขต 1
7. นายขันทอง	นันทวงษ์	สมาชิกสภาเทศบาลตำบลหาดคำ เขต 2
8. นายคำหุ้ง	ศิริเชษฐ	สมาชิกสภาเทศบาลตำบลหาดคำ เขต 2
9. นายแหว	สีหานาง	สมาชิกสภาเทศบาลตำบลหาดคำ เขต 2
10. นายธนากร	พิมพ์เคนา	สมาชิกสภาเทศบาลตำบลหาดคำ เขต 2
11. นายประยงค์	อนามศักดิ์	สมาชิกสภาเทศบาลตำบลหาดคำ เขต 2
12. นายประยงค์	แก้วเนตร	สมาชิกสภาเทศบาลตำบลหาดคำ เขต 2

สำนักปลัดเทศบาล

1. นายไชยโชติ	เร่งศิริกุล	ปลัดเทศบาล (นักบริหารงานท้องถิ่น)
2. นางวิราภร	สุรียา	หัวหน้าสำนักปลัดเทศบาล
3. นางอโนมา	นาคมนต์	หัวหน้าฝ่ายการเจ้าหน้าที่
4. จำเอกประสงค์	รัตนะ	หัวหน้าฝ่ายอำนวยการ
5. จำเอกกรวิษ	แสนสุพรรณ	หัวหน้าฝ่ายป้องกันและบรรเทาสาธารณภัย
6. นางสาวประไพพร	ทุมทอง	นักทรัพยากรบุคคล
7. นางนนท์ณภัส	วิลาศ	นักจัดการงานทะเบียนและบัตร
8. นายสัครินทร์	ชูริดี	นักพัฒนาชุมชน
9.นางสาวจิตราวลัย	พลดิรัตน์	เจ้าพนักงานธุรการ
10.นางนงลักษณ์	เร่งศิริกุล	เจ้าพนักงานทะเบียน
11.นายกีรติ	พลเชื้อ	เจ้าพนักงานพัฒนาชุมชน
12.นายสุรัตน์	วงหาจักร	เจ้าพนักงานป้องกันและบรรเทาสาธารณภัย

กองคลัง

13.นางรุ่งนภา	พิมพ์เคนา	ผู้อำนวยการกองคลัง
14.นางกันยาลักษณ์	พาพิมพ์	นักวิชาการเงินและบัญชี
15.นางนุชนาถ	ใหม่วงศ์	นักวิชาการคลัง
16.นางสาวชนันธร	นนตะ	นักวิชาการจัดเก็บรายได้
17.นายประเสริฐศักดิ์	วรรัตน์	เจ้าพนักงานพัสดุ

กองช่าง

18.นายเกรียงไกร	มิลินทร์	ผู้อำนวยการกองช่าง
19.นายอนิรุทธ์	กิติรัตน์	หัวหน้าฝ่ายโยธา

20.นายโกสินทร์	นึ่งกลาง	หัวหน้าฝ่ายแบบแผนและก่อสร้าง
21.นายอภิชัย	โยธะวงษ์	วิศวกรโยธา

กองการศึกษา

22.นายพุดิกานต์	วิภักดิ์	นักวิชาการศึกษา รักษาการ ผู้อำนวยการกองการศึกษา
-----------------	----------	--

พนักงานครูเทศบาล รวมทั้งสิ้น 3 คน ประกอบด้วย

- สังกัดศูนย์พัฒนาเด็กเล็กตำบลหาดคำ จำนวน 1 คน

1. นางอำพร ปัสสาใส	ครู คศ.2
--------------------	----------

- สังกัดศูนย์พัฒนาเด็กเล็กวัดเจริญสมณกิจ จำนวน 2 คน

1. นางสาวแสงทิพย์ โปชะราช	ครู คศ.2
2. นางชัชฎาพร แสงบัวภา	ครู คศ.1

พนักงานจ้างตามภารกิจ จำนวน 16 คน

สำนักปลัด จำนวน 7 คน

1. นางวัชรา อิฐถารัตน์	ผู้ช่วยนักวิเคราะห์นโยบายและแผน
2. นางสาวสาวิตรี ดิสถากุทธ์ นพคุณ	ผู้ช่วยเจ้าพนักงานธุรการ
3. นางสาวจิตรา ชัยเจริญ	ผู้ช่วยนักทรัพยากรบุคคล
4. นายประดิษฐ์ อาสนานิ	พนักงานขับรถยนต์
5. นายรุแมน ผ่องแผ้ว	พนักงานขับรถยนต์
6. นายอ้วน จันทเทพ	พนักงานประจำรถขยะ
7. นายสถาพร ชัยจันทร์	พนักงานประจำรถขยะ

กองคลัง จำนวน 2 คน

8. น.ส.นิภา ปิตะสุทธิ์	ผู้ช่วยนักวิชาการพัสดุ
9. นางอุลัษวรรณ พิณรุ่งรงค์	ผู้ช่วยนักวิชาการจัดเก็บรายได้

กองช่าง จำนวน 2 คน

10.นายสุภัทรชัย ชัยสาลี	ผู้ช่วยเจ้าพนักงานธุรการ
11.นางสาวธัญญา บุตรรัตน์	ผู้ช่วยนายช่างโยธา

กองการศึกษา จำนวน 5 คน

12.นางสิริรัตน์ พิณรัตน์	ผู้ดูแลเด็ก
13.นางนิภาพร สิมมาหลวง	ผู้ดูแลเด็ก
14.นางอมรรัตน์ นามเกตุ	ผู้ดูแลเด็ก
15.นางวราภรณ์ อรรถทัย	ผู้ดูแลเด็ก
16.นางนิรติศัย ทะวะรุ่งเรือง	ผู้ดูแลเด็ก

พนักงานจ้างทั่วไป จำนวน 17 คน

สำนักปลัด จำนวน 12 คน

1. น.ส.แสงจันทร์	ชั้นภิบาล	แม่บ้าน
2. นายแรมชัย	เคณฑาอุประ	คนงานประจำรถขยะ
3. นายสุรินทร์	ทองแถม	คนงานประจำรถขยะ
4. นายสาริน	วรรณภาพรม	คนงานประจำรถขยะ
5. นายอมรเทพ	วิตะบุตร	คนงานประจำรถขยะ
6. นายเดชา	ชาพิทักษ์	คนงานประจำรถขยะ
7. นายประยงค์	พิมลพร	คนงานประจำรถขยะ
8. นายถาวร	มาลาศรี	คนงานประจำรถขยะ
9. นายวีระศักดิ์	มาทสุทธิ์	คนงานทั่วไป
10.นางสาวจิราพร	พิริยะสุทธิ์	คนงานทั่วไป
11.น.ส.รัฐจวน	อินทะวงค์	คนงานทั่วไป
12.นางสาวนิลวรรณ	แสนสุพรรณ	คนงานทั่วไป

กองช่าง จำนวน 5 คน

13.น.ส.อรวรรณ	พิมลพร	คนงานทั่วไป
14.นายปรีดา	กุศล	คนงานทั่วไป
15.นายสัญญา	พิมลพร	คนงานทั่วไป
16.นายอำพร	ชัยพัฒน์	คนงานทั่วไป
17. นายวรวุฒิ	อินทะวงค์	คนงานทั่วไป

อาสาในพื้นที่

- **อาสาสมัครสาธารณสุขประจำหมู่บ้าน (อสม.)** 131 คน

โรงพยาบาลส่งเสริมสุขภาพตำบลหาคำ เจ้าหน้าที่ผู้รับผิดชอบ นางประนอม สุภาพันธ์
 โรงพยาบาลวิชาชีพชำนาญการ หมายเลขโทรศัพท์ 089-573-3028

ประธาน อสม. หมู่ 2 บ้านหาคำ	นางจี	ดอนน้อย	087-862-1398
ประธาน อสม. หมู่ 3 บ้านหาคำน้อย	นางสกุล	วิบูลย์	095-168-5345
ประธาน อสม. หมู่ 4 บ้านบอน	นางจรูญรักษ์	แสงบัวภา	084-420-5880
ประธาน อสม. หมู่ 5 บ้านสามัคคี	นางคำล้วน	ศรีชมชื่น	089-701-9894
ประธาน อสม. หมู่ 6 บ้านเหล่า	นางนาง	มานิปาน	095-686-5935
ประธาน อสม. หมู่ 7 บ้านฝ้าย	นางสาคร	แสงสุวรรณ	087-427-9869
ประธาน อสม. หมู่ 8 บ้านดอนซูด	นางทองคุณ	ชาพิทักษ์	095-669-0130
ประธาน อสม. หมู่ 11 บ้านจอมเสด็จ	นางรัชณี	ชาตินิล	087-226-8282
ประธาน อสม. หมู่ 12 บ้านวัดธาตุใต้	นายยอดยิ่ง	บุญยิ่ง	080-408-8773

ประธาน อสม. หมู่ 13	บ้านหนองไผ่	นางกิตติมาศ เศษตะค้ำ	097-206-0204
ประธาน อสม. หมู่ 14	บ้านหาดทรายทอง	นางรัตนาภรณ์ สีทานนท์	096-039-4809
ประธาน อสม. หมู่ 15	บ้านจอมเสด็จน้อย	นางสุพัตรา จิตรบุตร	085-741-0152
ประธาน อสม. หมู่ 16	บ้านยูงทอง	นางสาวสุกัญญา อรัญปักษ์	089-941-7683

- **อาสาปศุสัตว์** 3 คน
 1. นายกิตติพงษ์ ยอดคุณ บ้านเลขที่ 280 หมู่ 13 ต.หาดคำ
 2. นายสมนึก รอดชมพู บ้านเลขที่ 69 หมู่ 5 ต.หาดคำ
 3. นายถวัลย์ สีหะไตร บ้านเลขที่ 66 หมู่ 3 ต.หาดคำ
- **อาสาสมัครป้องกันภัยฝ่ายพลเรือน** 2 รุ่น 49 คน

ที่ตั้ง : ฝ่ายงานป้องกันและบรรเทาสาธารณภัย ตำบลหาดคำ
อำเภอเมือง จังหวัดหนองคาย
หมายเลขโทรศัพท์ 063-964-9446
- **อาสาท้องถิ่นรักษ์โลก** 100 คน

ที่ตั้ง : ฝ่ายงานป้องกันและบรรเทาสาธารณภัย ตำบลหาดคำ
อำเภอเมือง จังหวัดหนองคาย
หมายเลขโทรศัพท์ 063-964-9446

ส่วนที่ 2

ยุทธศาสตร์องค์กรปกครองส่วนท้องถิ่น

ส่วนที่ 2

ยุทธศาสตร์องค์กรปกครองส่วนท้องถิ่น

1. ความสัมพันธ์ระหว่างแผนพัฒนาระดับมหภาค

1.1 แผนยุทธศาสตร์ 20 ปี (พ.ศ. 2561 – 2580) 6 ยุทธศาสตร์

วิสัยทัศน์ประเทศ

**“ประเทศไทยมีความมั่นคง มั่งคั่ง ยั่งยืน เป็นประเทศที่พัฒนาแล้ว
ด้วยการพัฒนาตามหลักปรัชญาของเศรษฐกิจพอเพียง”**

เป้าหมายการพัฒนาประเทศ คือ “ประเทศชาติมั่นคง ประชาชนมีความสุข เศรษฐกิจพัฒนาอย่างต่อเนื่อง สังคมเป็นธรรม ฐานทรัพยากรธรรมชาติยั่งยืน” โดยยกระดับศักยภาพของประเทศในหลากหลายมิติ พัฒนาคนในทุกมิติและในทุกช่วงวัยให้เป็นคนดี เก่ง และมีคุณภาพ สร้างโอกาสและความเสมอภาคทางสังคม สร้างการเติบโตบนคุณภาพชีวิตที่เป็นมิตรกับสิ่งแวดล้อม และมีภาครัฐของประชาชนเพื่อประชาชนและประโยชน์ส่วนรวม โดยการประเมินผลการพัฒนาตามยุทธศาสตร์ชาติประกอบด้วย

- 1) ความอยู่ดีมีสุขของคนไทยและสังคมไทย
- 2) ชีตความสามารถในการแข่งขัน การพัฒนาเศรษฐกิจและการกระจายรายได้
- 3) การพัฒนาทรัพยากรมนุษย์ของประเทศ
- 4) ความเท่าเทียมและความเสมอภาคของสังคม
- 5) ความหลากหลายทางชีวภาพ คุณภาพสิ่งแวดล้อม และความยั่งยืนของทรัพยากรธรรมชาติ
- 6) ประสิทธิภาพการบริหารจัดการและการเข้าถึงการให้บริการของภาครัฐ

ยุทธศาสตร์ การพัฒนาประเทศในช่วงระยะเวลาของยุทธศาสตร์ชาติ จะมุ่งเน้นการสร้างสมดุลระหว่างการพัฒนาเศรษฐกิจ สังคม และสิ่งแวดล้อม โดยประกอบด้วย 6 ยุทธศาสตร์ ได้แก่

1. ยุทธศาสตร์ชาติด้านความมั่นคง

เป้าหมายการพัฒนาที่สำคัญ คือ ประเทศชาติมั่นคง ประชาชนมีความสุข เน้นการบริหารจัดการสภาวะแวดล้อมของประเทศให้มีความมั่นคง ปลอดภัย เอกရာช อธิปไตย และมีความสงบเรียบร้อยในทุกระดับ ตั้งแต่ระดับชาติ สังคม ชุมชน มุ่งเน้นการพัฒนาคน เครื่องมือ เทคโนโลยี และระบบฐานข้อมูลขนาดใหญ่ให้มีความพร้อมสามารถรับมือกับภัยคุกคามและภัยพิบัติได้ทุกรูปแบบ และทุกระดับความรุนแรง ควบคู่ไปกับการป้องกัน และแก้ไขปัญหาด้านความมั่นคงที่มีอยู่ในปัจจุบัน และที่อาจเกิดขึ้นในอนาคต ใช้กลไกการแก้ไขปัญหาแบบบูรณาการทั้งกับส่วนราชการ ภาคเอกชน ประชาสังคม และองค์กรที่ไม่ใช่รัฐรวมถึงประเทศเพื่อนบ้านและมิตรประเทศทั่วโลกบนพื้นฐานของหลักธรรมาภิบาล

ตัวชี้วัด ประกอบด้วย

- (1) ความสุขของประชากรไทย
- (2) ความมั่นคงปลอดภัยของประเทศ
- (3) ความพร้อมของกองทัพ หน่วยงานด้านความมั่นคง และการมีส่วนร่วมของภาคีรัฐ ภาคเอกชน และภาคประชาชนในการป้องกันและแก้ไขปัญหาความมั่นคง
- (4) บทบาทและการยอมรับในด้านความมั่นคงของไทยในประชาคมระหว่างประเทศ
- (5) ประสิทธิภาพการบริหารจัดการความมั่นคงแบบองค์รวม โดยประเด็น

2. ยุทธศาสตร์ชาติด้านการสร้างความสามารถในการแข่งขัน

เป้าหมาย การพัฒนาที่มุ่งเน้นการยกระดับศักยภาพของประเทศในหลากหลายมิติ บนพื้นฐานแนวคิด 3 ประการ ได้แก่

(1) “ต่อยอดอดีต” โดยมองกลับไปที่เราเคยทำทางเศรษฐกิจอัตลักษณ์ วัฒนธรรม ประเพณี วิถีชีวิต และจุดเด่นทางทรัพยากรธรรมชาติที่หลากหลาย รวมทั้งความได้เปรียบเชิงเปรียบเทียบของประเทศในด้านอื่น ๆ นำมาประยุกต์ผสมผสานกับเทคโนโลยีและนวัตกรรม เพื่อให้สอดคล้องกับบริบทของเศรษฐกิจและสังคมโลกสมัยใหม่

(2) “ปรับปรุงปัจจุบัน” เพื่อปูทางสู่อนาคต ผ่านการพัฒนาโครงสร้างพื้นฐานของประเทศในมิติ ต่าง ๆ ทั้งโครงข่ายระบบคมนาคมและขนส่ง โครงสร้างพื้นฐานวิทยาศาสตร์ เทคโนโลยี และดิจิทัล และการปรับสภาพแวดล้อมให้เอื้อต่อการพัฒนาอุตสาหกรรมและบริการอนาคต

(3) “สร้างคุณค่าใหม่ ในอนาคต” ด้วยการเพิ่มศักยภาพของผู้ประกอบการพัฒนาคนรุ่นใหม่ รวมถึงปรับรูปแบบธุรกิจ เพื่อตอบสนองต่อความต้องการของตลาด ผสมผสานกับยุทธศาสตร์ที่รองรับอนาคต บนพื้นฐานของการต่อยอดอดีตและปรับปรุงปัจจุบัน พร้อมทั้งส่งเสริมและสนับสนุนจากภาครัฐ ให้ประเทศไทยสามารถสร้างฐานรายได้และการจ้างงานใหม่ขยายโอกาสทางการค้า และการลงทุนในเวทีโลก ควบคู่ไปกับการยกระดับรายได้และการกินดีอยู่ดี รวมถึงการเพิ่มขึ้นของคนชั้นกลางและลดความเหลื่อมล้ำของคนในประเทศได้ในคราวเดียวกัน

ตัวชี้วัด ประกอบด้วย

- (1) รายได้ประชาชาติ การขยายตัวของผลิตภัณฑ์มวลรวมภายในประเทศ และการกระจายรายได้
- (2) ผลผลิตภาพการผลิตของประเทศทั้งในปัจจุบันการผลิตและแรงงาน
- (3) การลงทุนเพื่อการวิจัยและพัฒนา
- (4) ความสามารถในการแข่งขันของประเทศ

3. ยุทธศาสตร์ชาติด้านการพัฒนาและเสริมสร้างศักยภาพทรัพยากรมนุษย์

เป้าหมายการพัฒนาที่สำคัญ เพื่อพัฒนาคนในทุกมิติและในทุกช่วงวัยให้เป็นคนดี เก่งและมีคุณภาพ โดยคนไทยมีความพร้อมทั้งกาย ใจ สติปัญญา มีพัฒนาการที่รอบด้านและมีสุขภาพ

ที่ดีในทุกช่วงวัย มีจิตสาธารณะรับผิดชอบต่อสังคมและผู้อื่น มัธยัสถ์อดออม โอบอ้อมอารี มีวินัย รักษา ศีลธรรม และเป็นพลเมืองดีของชาติ มีหลักคิดที่ถูกต้อง มีทักษะที่จำเป็นในศตวรรษที่ ๒๑ มีทักษะสื่อสาร ภาษาอังกฤษและภาษาที่ ๓ และอนุรักษ์ภาษาท้องถิ่น มีนิสัยรักการเรียนรู้และการพัฒนาตนเองอย่าง ต่อเนื่องตลอดชีวิต สู่การเป็นคนไทยที่มีทักษะสูง เป็นนวัตกรรม นักคิด ผู้ประกอบการ เกษตรกรยุคใหม่และ อื่น ๆ โดยมีสัมมาชีพตามความถนัดของตนเอง

ตัวชี้วัด ประกอบด้วย

- (1) การพัฒนาคุณภาพชีวิต สุขภาวะ และความเป็นอยู่ที่ดีของคนไทย
- (2) ผลสัมฤทธิ์ทางการศึกษาและการเรียนรู้ตลอดชีวิต และ
- (3) การพัฒนาสังคมและครอบครัวไทย โดยประเด็นยุทธศาสตร์ชาติด้านการ พัฒนาและเสริมสร้างศักยภาพทรัพยากรมนุษย์

4. ยุทธศาสตร์ชาติด้านการสร้างโอกาสและความเสมอภาคทางสังคม

เป้าหมาย...การพัฒนาที่สำคัญที่ให้ความสำคัญการดึงเอาพลังของภาคส่วนต่าง ๆ ทั้งภาคเอกชนประชาสังคม ชุมชนท้องถิ่น มาร่วมขับเคลื่อน โดยการสนับสนุนการรวมตัวของประชาชน ในการร่วมคิดร่วมทำเพื่อส่วนรวม การกระจายอำนาจและความรับผิดชอบต่อไปสู่กลไกบริหารราชการแผ่นดิน ในระดับท้องถิ่น การเสริมสร้างความเข้มแข็งของชุมชนในการจัดการตนเอง และการเตรียมความพร้อมของ ประชากรไทยทั้งในมิติสุขภาพเศรษฐกิจ สังคม และสภาพแวดล้อมให้เป็นประชากรที่มีคุณภาพ สามารถ พึ่งตนเองและทำประโยชน์แก่ครอบครัว ชุมชน และสังคมให้นานที่สุด โดยรัฐให้หลักประกันการเข้าถึง บริการและสวัสดิการที่มีคุณภาพอย่างเป็นธรรมและทั่วถึง

ตัวชี้วัด ประกอบด้วย

- (1) ความแตกต่างของรายได้และการเข้าถึงบริการภาครัฐระหว่างกลุ่มประชากร
- (2) ความก้าวหน้าของการพัฒนาคน
- (3) ความก้าวหน้าในการพัฒนาจังหวัดในการเป็นศูนย์กลางความเจริญทาง เศรษฐกิจ สังคม และเทคโนโลยี
- (4) คุณภาพชีวิตของประชากรสูงอายุ โดยประเด็นยุทธศาสตร์ชาติด้านการสร้าง โอกาสและความเสมอภาคทางสังคม

5. ยุทธศาสตร์ชาติด้านการสร้างการเติบโตบนคุณภาพชีวิตที่เป็นมิตรต่อ สิ่งแวดล้อม

เป้าหมายการพัฒนา ที่สำคัญ เพื่อนำไปสู่การบรรลุเป้าหมายการพัฒนาที่ยั่งยืน ในทุกมิติ ทั้งมิติด้านสังคม เศรษฐกิจ สิ่งแวดล้อม ธรรมชาติ และความเป็นหุ้นส่วนความร่วมมือระหว่าง กันทั้งภายในและภายนอกประเทศอย่างบูรณาการ ใช้พื้นที่เป็นตัวตั้งในการกำหนดกลยุทธ์และแผนงาน และการให้ทุกฝ่ายที่เกี่ยวข้องได้เข้ามามีส่วนร่วมในแบบทางตรงให้มากที่สุดเท่าที่จะเป็นไปได้ โดยเป็นการ ดำเนินการบนพื้นฐานการเติบโตร่วมกัน ไม่ว่าจะเป็นทางเศรษฐกิจ สิ่งแวดล้อม และคุณภาพชีวิตโดยให้ ความสำคัญกับการสร้างสมดุลทั้ง ๓ ด้าน อันจะนำไปสู่ความยั่งยืนเพื่อคนรุ่นต่อไปอย่างแท้จริง

ตัวชี้วัด ประกอบด้วย

- (1) พื้นที่สีเขียวที่เป็นมิตรกับสิ่งแวดล้อม
- (2) สภาพแวดล้อมและทรัพยากรธรรมชาติที่เสื่อมโทรมได้รับการฟื้นฟู
- (3) การเติบโตที่เป็นมิตรกับสิ่งแวดล้อม
- (4) ปริมาณก๊าซเรือนกระจก มูลค่าเศรษฐกิจฐานชีวภาพโดยประเด็นยุทธศาสตร์ชาติด้านการสร้างการเติบโตบนคุณภาพชีวิตที่เป็นมิตรต่อสิ่งแวดล้อม

6. ยุทธศาสตร์ชาติด้านการปรับสมดุลและพัฒนาาระบบการบริหารจัดการภาครัฐ

เป้าหมายการพัฒนา...ที่สำคัญ เพื่อปรับเปลี่ยนภาครัฐที่ยึดหลัก “ภาครัฐของประชาชนเพื่อประชาชนและประโยชน์ส่วนรวม” โดยภาครัฐต้องมีขนาดที่เหมาะสมกับบทบาทภารกิจ แยกแยะบทบาทหน่วยงานของรัฐที่ทำหน้าที่ในการกำกับหรือในการให้บริการยึดหลักธรรมาภิบาล ปรับวัฒนธรรมการทำงานให้มุ่งผลสัมฤทธิ์และผลประโยชน์ส่วนรวม มีความทันสมัย และพร้อมที่จะปรับตัวให้ทันต่อการเปลี่ยนแปลงของโลกอยู่ตลอดเวลาโดยเฉพาะอย่างยิ่งการนำนวัตกรรม เทคโนโลยีข้อมูลขนาดใหญ่ ระบบการทำงานที่เป็นดิจิทัลเข้ามาประยุกต์ใช้อย่างคุ้มค่า และปฏิบัติงานเทียบได้กับมาตรฐานสากล รวมทั้งมีลักษณะเปิดกว้าง เชื่อมโยงถึงกันและเปิดโอกาสให้ทุกภาคส่วนเข้ามามีส่วนร่วมเพื่อตอบสนองความต้องการของประชาชนได้อย่างสะดวก รวดเร็วและโปร่งใส โดยทุกภาคส่วนในสังคมต้องร่วมกันปลูกฝังค่านิยมความซื่อสัตย์สุจริตความมัธยัสถ์ และสร้างจิตสำนึกในการปฏิเสธไม่ยอมรับการทุจริตประพฤติมิชอบอย่างสิ้นเชิง นอกจากนี้ กฎหมายต้องมีความชัดเจน มีเพียงเท่าที่จำเป็น มีความทันสมัยมีความเป็นสากลมีประสิทธิภาพ และนำไปสู่การลดความเหลื่อมล้ำและเอื้อต่อการพัฒนา โดยกระบวนการยุติธรรมมีการบริหารที่มีประสิทธิภาพ เป็นธรรม ไม่เลือกปฏิบัติและการอำนวยความสะดวกตามหลักนิติธรรม

ตัวชี้วัด...ประกอบด้วย

- (1) ระดับความพึงพอใจของประชาชนต่อการให้บริการสาธารณะของภาครัฐ
- (2) ประสิทธิภาพของการบริการภาครัฐ
- (3) ระดับความโปร่งใสการทุจริต ประพฤติมิชอบและ
- (4) ความเสมอภาคในกระบวนการยุติธรรม

1.2 แผนพัฒนาเศรษฐกิจและสังคมแห่งชาติ ฉบับที่ 13 (พ.ศ.2566 - 2570)

เศรษฐกิจสร้างคุณค่า สังคมเดินหน้าอย่างยั่งยืน (Hi-Value and Sustainable Thailand) โดยมุ่งพัฒนา
ด้าน

1. ด้านเศรษฐกิจมูลค่าสูงที่เป็นมิตรต่อสิ่งแวดล้อม (High Value-added Economy)

1. เกษตรลดเกษตรแปรรูป มูลค่าสูง ประสิทธิภาพการผลิตและสร้างมูลค่าเพิ่มให้
สินค้าเกษตรด้วยเทคโนโลยี
2. การท่องเที่ยว เน้นคุณค่า และความยั่งยืน กิจกรรมหลากหลาย กระจายรายได้
ใส่ใจสิ่งแวดล้อม
3. ฐานการผลิตยานยนต์ไฟฟ้า สร้างศักยภาพการผลิตและส่งเสริมการใช้ยานยนต์
ไฟฟ้า
4. การแพทย์ และสุขภาพครบวงจร ยกระดับการแพทย์ ให้ทันสมัย ทั่วถึง เป็น
ศูนย์กลางบริการ สุขภาพมูลค่าสูง
5. ประตุการค้า การลงทุนและโลจิสติกส์ ของภูมิภาค โครงข่ายคมนาคม และสิ่ง
อำนวยความสะดวก เชื่อมโยงกับภูมิภาค อย่างไร้รอยต่อ
6. อิเล็กทรอนิกส์ อัจฉริยะ และบริการดิจิทัล ส่งเสริมการผลิตสินค้า อิเล็กทรอนิกส์
ที่ทันสมัย บริการดิจิทัลและดิจิทัล คอนเทนต์เติบโตรวดเร็ว

2. ด้านสังคมแห่งโอกาสและความเสมอภาค (High Opportunity Society)

1. SMEs วิสาหกิจ ชุมชนและวิสาหกิจ เพื่อสังคมเติบโต อย่างต่อเนื่อง
เสริมสร้างศักยภาพ สามารถเข้าถึงเทคโนโลยี และตลาดสมัยใหม่
2. พื้นที่และเมือง มีความเจริญ ทันสมัย และน่าอยู่ ลดความเหลื่อมล้ำระหว่าง
พื้นที่กระจายโอกาสทางเศรษฐกิจและสังคม
3. ความยากจนข้ามรุ่น ลดลงและได้รับ ความคุ้มครอง ทางสังคมเพียงพอ
ประชาชนสามารถขยับ สถานะและได้รับการคุ้มครอง ทางสังคมอย่าง
เหมาะสม

3. ด้านวิถีชีวิตที่ยั่งยืน (Eco-friendly Living)

1. เศรษฐกิจ หมุนเวียนและ สังคมคาร์บอนต่ำ ของเสียถูกนำกลับมา ใช้
ประโยชน์และพัฒนา พลังงานหมุนเวียน เป็นแหล่งพลังงานหลัก
2. ลดความเสี่ยง จากภัยธรรมชาติ ใช้มาตรการเชิงพื้นที่ และเทคโนโลยี ในการ
รับมือ ภัยธรรมชาติ

4. ด้านปัจจัยสนับสนุนการพลิกโฉมประเทศ

1. กำลังคนมีสมรรถนะสูง ตอบโจทย์การพัฒนา แห่งอนาคต ระบบการศึกษา
และพัฒนา ฝีมือแรงงานมีคุณภาพ คนทุกช่วงวัยมีการเรียนรู้ ตลอดชีวิต
2. ภาครัฐ ที่มีสมรรถนะสูง ภาครัฐทันสมัย มีประสิทธิภาพ

ยุทธศาสตร์

- ยุทธศาสตร์ที่ 1 : การเสริมสร้างและพัฒนาศักยภาพทุนมนุษย์
- ยุทธศาสตร์ที่ 2 : การสร้างความเป็นธรรมลดความเหลื่อมล้ำในสังคม
- ยุทธศาสตร์ที่ 3 : การสร้างความเข้มแข็งทางเศรษฐกิจและแข่งขันได้ อย่างยั่งยืน
- ยุทธศาสตร์ที่ 4 : การเติบโตที่เป็นมิตรกับสิ่งแวดล้อมเพื่อการพัฒนา อย่างยั่งยืน
- ยุทธศาสตร์ที่ 5 : การเสริมสร้างความมั่นคงแห่งชาติเพื่อการพัฒนาประเทศสู่ความมั่งคั่งและยั่งยืน
- ยุทธศาสตร์ที่ 6 : การบริหารจัดการในภาครัฐ การป้องกันการทุจริต ประพฤติมิชอบและธรรมาภิบาลในสังคมไทย
- ยุทธศาสตร์ที่ 7 : การพัฒนาโครงสร้างพื้นฐาน และระบบโลจิสติกส์
- ยุทธศาสตร์ที่ 8 : การพัฒนาวิทยาศาสตร์ เทคโนโลยี วิจัย และ นวัตกรรม
- ยุทธศาสตร์ที่ 9 : การพัฒนาภาค เมือง และพื้นที่เศรษฐกิจ
- ยุทธศาสตร์ที่ 10 : ความร่วมมือระหว่างประเทศเพื่อการพัฒนา

วัตถุประสงค์

1. เพื่อวางรากฐานให้คนไทยเป็นคนที่สมบูรณ์มีคุณธรรมจริยธรรม มีระเบียบวินัย ค่านิยมที่ดี มีจิตสาธารณะ และมีความสุข โดยมีสุขภาวะและสุขภาพที่ดี ครอบครัวอบอุ่น ตลอดจนเป็นคนเก่งที่มีทักษะความรู้ความสามารถและพัฒนาตนเองได้ต่อเนื่องตลอดชีวิต
2. เพื่อให้คนไทยมีความมั่นคงทางเศรษฐกิจและสังคม ได้รับความเป็นธรรมในการเข้าถึง ทรัพยากรและบริการทางสังคมที่มีคุณภาพ ผู้ด้อยโอกาสได้รับการพัฒนาศักยภาพ รวมทั้งชุมชนมีความ เข้มแข็งพึ่งพาตนเองได้
3. เพื่อให้เศรษฐกิจเข้มแข็ง แข่งขันได้ มีเสถียรภาพ และมีความยั่งยืน สร้างความเข้มแข็งของ ฐานการผลิตและบริการเดิมและขยายฐานใหม่โดยการใช้นวัตกรรมที่เข้มข้นมากขึ้น สร้างความเข้มแข็งของ เศรษฐกิจฐานรากและสร้างความมั่นคงทางพลังงาน อาหาร และน้ำ
4. เพื่อรักษาและฟื้นฟูทรัพยากรธรรมชาติและคุณภาพสิ่งแวดล้อมให้สามารถสนับสนุนการ เติบโตที่เป็นมิตรกับสิ่งแวดล้อมและการมีคุณภาพชีวิตที่ดีของประชาชน
5. เพื่อให้การบริหารราชการแผ่นดินมีประสิทธิภาพ โปร่งใส ทันทสมัย และมีการทำงานเชิงบูรณาการของภาคีการพัฒนา
6. เพื่อให้มีการกระจายความเจริญไปสู่ภูมิภาค โดยการพัฒนาภาคและเมืองเพื่อรองรับการ พัฒนาระดับฐานการผลิตและบริการเดิมและขยายฐานการผลิตและบริการใหม่

7. เพื่อผลักดันให้ประเทศไทยมีความเชื่อมโยง (Connectivity) กับประเทศต่างๆ ทั้งในระดับอนุภูมิภาค ภูมิภาค และนานาชาติ ได้อย่างสมบูรณ์และมีประสิทธิภาพ รวมทั้งให้ประเทศไทยมีบทบาทนำและสร้างสรรค์ในด้านการค้า การบริการ และการลงทุนภายใต้กรอบความร่วมมือต่าง ๆ ทั้งในระดับอนุภูมิภาค ภูมิภาค และโลก

เป้าหมายรวม

เพื่อให้เป็นไปตามวัตถุประสงค์ดังกล่าว ได้กำหนดเป้าหมายร่วมการพัฒนาของแผนพัฒนาฯ ฉบับที่ 13 ประกอบด้วย

1. คนไทยมีคุณลักษณะเป็นคนไทยที่สมบูรณ์มีวินัย มีทัศนคติและพฤติกรรมตามบรรทัดฐานที่ดีของสังคม มีความเป็นพลเมืองตื่นรู้ มีความสามารถในการปรับตัวได้อย่างรู้เท่าทันสถานการณ์ มีความ รับผิดชอบและทำประโยชน์ต่อส่วนรวม มีสุขภาพกายและใจที่ดี มีความเจริญงอกงามทางจิตวิญญาณ มีวิถี ชีวิตที่พอเพียง และมีความเป็นไทย
2. ความเหลื่อมล้ำทางด้านรายได้และความยากจนลดลง เศรษฐกิจฐานรากมีความเข้มแข็งประชาชนทุกคนมีโอกาสในการเข้าถึงทรัพยากร การประกอบอาชีพ และบริการทางสังคมที่มีคุณภาพอย่างทั่วถึง และเป็นธรรม กลุ่มที่มีรายได้ต่ำสุดร้อยละ 40 มีรายได้เพิ่มขึ้นอย่างน้อยร้อยละ 15
3. ระบบเศรษฐกิจมีความเข้มแข็งและแข่งขันได้โครงสร้างเศรษฐกิจปรับสู่เศรษฐกิจฐานบริการและดิจิทัล มีผู้ประกอบการรุ่นใหม่และเป็นสังคมผู้ประกอบการ ผู้ประกอบการขนาดกลางและขนาด เล็กที่เข้มแข็งสามารถใช้นวัตกรรมและเทคโนโลยีดิจิทัลในการสร้างสรรค์คุณค่าสินค้าและบริการ มีระบบการ ผลิตและให้บริการจากฐานรายได้เดิมที่มีมูลค่าเพิ่มสูงขึ้น และมีการลงทุนในการผลิตและบริการฐานความรู้ ชั้นสูงใหม่ๆ ที่เป็นมิตรกับสิ่งแวดล้อมและชุมชน รวมทั้งกระจายฐานการผลิตและการให้บริการสู่ภูมิภาค เพื่อ ลดความเหลื่อมล้ำโดยเศรษฐกิจไทยมีเสถียรภาพและมีอัตราการขยายตัวเฉลี่ยร้อยละ 5 ต่อปี และมีปัจจัย สนับสนุน อาทิ ระบบโลจิสติกส์ พลังงาน และการลงทุน วิจัยและพัฒนา ที่เอื้อต่อการขยายตัวของภาคการผลิต และบริการ
4. ทูทางธรรมชาติและคุณภาพสิ่งแวดล้อมสามารถสนับสนุนการเติบโตที่เป็นมิตรกับสิ่งแวดล้อม มีความมั่นคงทางอาหาร พลังงาน และน้ำ โดยเพิ่มพื้นที่ป่าไม้ให้ได้ร้อยละ 40 ของพื้นที่ ประเทศเพื่อรักษาความสมดุลของระบบนิเวศ ลดการปล่อยก๊าซเรือนกระจกในภาคพลังงานและขนส่งไม่น้อย กว่าร้อยละ 7 ภายในปี 2563 เทียบกับการปล่อยในกรณีปกติ มีปริมาณหรือสัดส่วนของขยะมูลฝอยที่ได้รับ การจัดการอย่างถูกหลักสุขาภิบาลเพิ่มขึ้น และรักษาคุณภาพน้ำและคุณภาพอากาศในพื้นที่วิกฤตให้อยู่ใน เกณฑ์มาตรฐาน
5. มีความมั่นคงในเอกราชและอธิปไตย สังคมปลอดภัย สามัคคี สร้างภาพลักษณ์ดี และเพิ่มความเชื่อมั่นของนานาชาติต่อประเทศไทย ความขัดแย้งทางอุดมการณ์และความคิดในสังคม ลดลง ปัญหา อาชญากรรมลดลง ปริมาณความสูญเสียจากภัยโจรสลัดและการลักลอบขนส่งสินค้าและค่านมนุษย์ลดลง มีความพร้อมที่ปกป้องประชาชนจากการก่อการร้าย และภัยพิบัติทางธรรมชาติ ประเทศไทยมีส่วนร่วมในการกำหนดบรรทัดฐานระหว่างประเทศ

เกิดความ เชื่อมโยงการขนส่ง โลจิสติกส์ ห่วงโซ่มูลค่า เป็นหุ้นส่วนการ พัฒนาที่สำคัญในอนุภูมิภาค ภูมิภาค และโลก และอัตราการเติบโตของมูลค่าการลงทุนและการส่งออกของ ไทย ในอนุภูมิภาค ภูมิภาค และอาเซียนสูงขึ้น

6. มีระบบบริหารจัดการภาครัฐที่มีประสิทธิภาพ ทันสมัย โปร่งใส ตรวจสอบได้ กระจายอำนาจและมีส่วนร่วมจากประชาชน บทบาทภาครัฐในการให้บริการซึ่งภาคเอกชน ดำเนินการแทนได้ดีกว่า ลดลง เพิ่มการใช้ระบบ ดิจิทัลในการให้บริการ ปัญหาคอร์รัปชั่น ลดลง และการบริหารจัดการขององค์กร ปกครองส่วนท้องถิ่นมีอิสระมากขึ้น โดยอันดับ ประสิทธิภาพภาครัฐที่จัดทำโดยสถาบันการศึกษานานาชาติและ อันดับความยากง่ายในการ ประกอบธุรกิจในประเทศดีขึ้น การใช้จ่ายภาครัฐและระบบงบประมาณมี ประสิทธิภาพสูง ฐานภาษีกว้างขึ้น และดัชนีภาพลักษณ์คอร์รัปชั่นดีขึ้น รวมถึงมีบุคลากรภาครัฐที่มีความรู้ ความสามารถและปรับตัวได้ทันกับยุคดิจิทัลเพิ่มขึ้น

1.3 แผนพัฒนาจังหวัด

จากการวิเคราะห์/ประเมินศักยภาพสภาพสภาวะแวดล้อมภายในและสภาวะแวดล้อมภายนอก ของจังหวัดหนองคาย ข้อมูลตัวชี้วัดที่สำนักงานคณะกรรมการพัฒนาเศรษฐกิจและสังคมแห่งชาติ กำหนด ข้อมูลระดับการพัฒนาจังหวัดของกระทรวงมหาดไทยและข้อมูลอื่น ๆ ที่เกี่ยวข้อง จังหวัด หนองคายได้กำหนดกรอบทิศทางการพัฒนาจังหวัดตามแผนพัฒนาจังหวัด พ.ศ. 2561-2565 ดังนี้

วิสัยทัศน์

หนองคาย “เกษตรอุตสาหกรรมวัฒนธรรมรุ่งเรือง เมืองท่องเที่ยวลุ่มน้ำโขง”

ยุทธศาสตร์

ยุทธศาสตร์ที่ 1 : ส่งเสริมการเกษตรยั่งยืน

ยุทธศาสตร์ที่ 2 : ยกระดับมาตรฐานการผลิต การค้า การลงทุน

การท่องเที่ยวและ การบริการมุ่งสู่ประชาคมอาเซียน

ยุทธศาสตร์ที่ 3 : เสริมสร้างความมั่นคงเพื่อสังคมสงบสุข

ยุทธศาสตร์ที่ 4 : พัฒนาคน ชุมชน สังคมและสิ่งแวดล้อมให้เป็นเมืองน่าอยู่

ยุทธศาสตร์ที่ 5 : พัฒนาระบบการให้บริการประชาชนสู่มาตรฐานสากล

พันธกิจ

1. สร้างมูลค่าเพิ่มให้กับผลผลิตทางการเกษตรโดยให้มีความเชื่อมโยงกับระบบ อุตสาหกรรมและการค้า
2. ส่งเสริม สนับสนุนการนวัตกรรมการ เทคโนโลยีการผลิตมาใช้ในภาคเกษตร อุตสาหกรรมและท่องเที่ยว
3. พัฒนาแหล่งท่องเที่ยวให้ได้มาตรฐาน และเชื่อมโยงกับการเกษตรและ วัฒนธรรมลุ่มน้ำโขง

เป้าประสงค์รวม

เพิ่มรายได้จากภาคเกษตร อุตสาหกรรม การท่องเที่ยว และการค้า

ตัวชี้วัดและค่าเป้าหมายรวม

1. มูลค่าผลิตภัณฑ์มวลรวม (GPP) ภาคเกษตรเพิ่มขึ้นร้อยละ 8
2. รายได้จากการท่องเที่ยว เพิ่มขึ้นร้อยละ 5
3. มูลค่าผลิตภัณฑ์มวลรวมภาคอุตสาหกรรม เพิ่มขึ้นร้อยละ 5

ค่านิยม

หนองคายเมืองสะอาด สะอาด ปลอดภัย มั่นใจ น่าอยู่

จุดยืนทางยุทธศาสตร์ (Positioning)

- (1) ส่งเสริมเกษตรยั่งยืน
- (2) ส่งเสริมการท่องเที่ยว
- (3) ส่งเสริมการค้าชายแดน การลงทุน ทั้งในประเทศและระหว่างประเทศ

กลยุทธ์ตามประเด็นยุทธศาสตร์

ยุทธศาสตร์ที่ 1 : ส่งเสริมการเกษตรยั่งยืน

กลยุทธ์ที่ 1 : เพิ่มประสิทธิภาพการผลิต การจัดการตลาดสินค้าเกษตร และพัฒนาโครงสร้างพื้นฐานด้านการเกษตร

กลยุทธ์ที่ 2 : พัฒนาศักยภาพเกษตรกรและสถาบันเกษตรกรให้มีความเข้มแข็ง

ยุทธศาสตร์ที่ 2 : ยกกระดับมาตรฐาน การผลิต การค้า การลงทุน การท่องเที่ยว และการบริการ มุ่งสู่ประชาคมอาเซียน

กลยุทธ์ที่ 1 : พัฒนาระบบโลจิสติกส์เชื่อมโยงพื้นที่เศรษฐกิจการค้า การลงทุน การท่องเที่ยวและการบริการ

กลยุทธ์ที่ 2 : พัฒนาและยกระดับมาตรฐานการท่องเที่ยว

กลยุทธ์ที่ 3 : พัฒนาและยกระดับมาตรฐานสินค้า OTOP

กลยุทธ์ที่ 4 : สร้างความร่วมมือด้านการค้า การลงทุน และการท่องเที่ยวภายใน และระหว่างประเทศ

ยุทธศาสตร์ที่ 3 : เสริมสร้างความมั่นคงเพื่อสังคมสงบสุข

กลยุทธ์ที่ 1 : เพิ่มประสิทธิภาพในการป้องกันและปราบปรามภัยคุกคามด้านความมั่นคง

กลยุทธ์ที่ 2 : การจัดการความมั่นคงพื้นที่ชายแดน

กลยุทธ์ที่ 3 : การเสริมสร้างความสัมพันธ์อันดีกับประเทศเพื่อนบ้าน

ยุทธศาสตร์ที่ 4 : พัฒนาคมน ชุมชน สังคม และสิ่งแวดล้อมให้เป็นเมืองน่าอยู่

กลยุทธ์ที่ 1 : พัฒนาคุณภาพชีวิตด้านสังคม สาธารณสุข และการศึกษา

กลยุทธ์ที่ 2 : ส่งเสริมอนุรักษ์ฟื้นฟูทรัพยากรธรรมชาติและสิ่งแวดล้อม

ยุทธศาสตร์ที่ 5 : พัฒนาระบบการให้บริการประชาชนสู่มาตรฐานสากล

กลยุทธ์ที่ 1 : การเสริมสร้างการบริหารจัดการบ้านเมืองที่ดี

1.4 แผนพัฒนาขององค์กรปกครองส่วนท้องถิ่นในเขตจังหวัดหนองคาย พ.ศ.2566-2570 วิสัยทัศน์

“จังหวัดหนองคาย เมืองน่าอยู่ เมืองท่องเที่ยวทางวัฒนธรรม
ด้วยการพัฒนาตามหลักปรัชญาเศรษฐกิจพอเพียง”

ยุทธศาสตร์การพัฒนา

- ยุทธศาสตร์ ที่ 1 : พัฒนาคนทุกช่วงวัย ชุมชน สังคม การสาธารณสุขและ
สิ่งแวดล้อม ให้เป็นเมืองน่าอยู่
- ยุทธศาสตร์ ที่ 2 : พัฒนาและปรับปรุงโครงสร้างพื้นฐานเพื่อรองรับเขต
เศรษฐกิจพิเศษ
- ยุทธศาสตร์ ที่ 3 : ส่งเสริมการศึกษา ศาสนา ศิลปวัฒนธรรม การกีฬาและ
การท่องเที่ยว
- ยุทธศาสตร์ ที่ 4 : พัฒนาระบบการให้บริการประชาชนมุ่งสู่มาตรฐานสากล

พันธกิจ

1. ส่งเสริม พัฒนาโครงสร้างพื้นฐาน อาชีพ บริการคุณภาพชีวิตประชาชน
2. ส่งเสริม พัฒนาศักยภาพทุนมนุษย์ทุนทางสังคม
3. ส่งเสริม พัฒนาการท่องเที่ยวเชิงวัฒนธรรม
4. พัฒนาประสิทธิภาพการบริการ กิจกรรมสาธารณะที่สอดคล้องกับปัญหา
ความ
ต้องการของชุมชนและประชาชน

เป้าประสงค์

1. องค์กรปกครองส่วนท้องถิ่น มีการส่งเสริม พัฒนาเพื่อให้จังหวัดหนองคาย
เป็นเมืองน่าอยู่
2. องค์กรปกครองส่วนท้องถิ่น มีการส่งเสริม พัฒนาเพื่อให้จังหวัดหนองคาย
เป็นเมืองท่องเที่ยวทางวัฒนธรรม
3. องค์กรปกครองส่วนท้องถิ่น มีการส่งเสริม พัฒนาคุณภาพชีวิตประชาชน

ตัวชี้วัดและค่าเป้าหมายรวม

1. มูลค่าผลิตภัณฑ์มวลรวมจังหวัด (GPP) เพิ่มขึ้นไม่น้อยกว่าร้อยละ 3
2. องค์กรปกครองส่วนท้องถิ่นมีการพัฒนาในด้านการบริหารจัดการในระดับดี
มาก (ไม่น้อยกว่าร้อยละ 80)

จุดยืนทางยุทธศาสตร์

1. ส่งเสริม พัฒนา เมืองน่าอยู่ (The city is already happy) เมืองท่องเที่ยว
ทางวัฒนธรรมและคุณภาพชีวิต (Quality of life) ประชาชน ด้วยการ
พัฒนาตามหลักปรัชญาเศรษฐกิจพอเพียง

2. ยุทธศาสตร์การพัฒนาและแนวทางการพัฒนาของเทศบาลตำบลหาดคำ

วิสัยทัศน์

“ตามแนวปรัชญาเศรษฐกิจพอเพียง ส่งเสริมเกษตรหลากหลาย
วัฒนธรรมยั่งยืน องค์กรบริหารจัดการที่ดี”

ยุทธศาสตร์

1. ยุทธศาสตร์การพัฒนาด้านโครงสร้างพื้นฐาน
2. ยุทธศาสตร์การพัฒนาด้านการศึกษา ศาสนา และวัฒนธรรม
3. ยุทธศาสตร์การพัฒนาด้านคุณภาพชีวิต
4. ยุทธศาสตร์การพัฒนาด้านสิ่งแวดล้อม ทรัพยากรธรรมชาติและการท่องเที่ยว
เชิงอนุรักษ์
5. ยุทธศาสตร์การพัฒนาด้านการบริหารจัดการ

เป้าประสงค์

เป้าประสงค์การพัฒนาเทศบาลตำบลหาดคำ

1. ส่งเสริมสนับสนุนด้านการศึกษาของเด็กนักเรียนให้ได้มาตรฐาน
2. ส่งเสริมความเข้มแข็งของชุมชน โดยการมีส่วนร่วมของประชาชนในทุก ๆ ด้าน
3. ส่งเสริมอาชีพ ยกระดับรายได้ให้แก่ประชาชนและส่งเสริมภูมิปัญญาชาวบ้าน
4. ส่งเสริมกิจกรรมนันทนาการ และสืบสานศิลปวัฒนธรรม
5. ลดภาวะ การขาดแคลนน้ำเพื่ออุปโภคและบริโภคเพื่อการเกษตร
6. ส่งเสริม พัฒนา พื้นฟู อนุรักษ์ ทรัพยากรธรรมชาติและสิ่งแวดล้อม
7. การส่งเสริม และพัฒนาระบบการบริหารจัดการบ้านเมืองที่ดีและตามหลัก
ธรรมาภิบาล
8. ปรับปรุงและพัฒนาระบบบริการสาธารณะ ระบบสาธารณสุข โภค และโครงสร้าง
พื้นฐาน
9. สร้างเสริมสุขภาพอนามัยที่ดีและส่งเสริมการ
พัฒนาคุณภาพการให้บริการสาธารณสุข

คำเป้าหมาย

คุณภาพชีวิตที่ดี มีรายได้เพิ่มและการคมนาคมสะดวก

ตัวชี้วัด

1. รายได้ จากการประกอบอาชีพ เพิ่มขึ้นร้อยละ 5 จากการได้การส่งเสริมอาชีพ
2. การคมนาคมสะดวก เพิ่มขึ้นร้อยละ 80 จากความพึงพอใจของประชาชน
3. การให้บริการสาธารณะ ระบบสาธารณสุข สาธารณูปการในชุมชน ให้ครอบคลุม
ครบ 13 หมู่บ้าน
4. ประชาชนมีคุณภาพชีวิตที่ดีขึ้น เพิ่มขึ้นร้อยละ 5 จากรายได้โดยรวม
5. ได้รับการศึกษาตามเกณฑ์ร้อยละ 90 ของจำนวนเด็กและเยาวชน

6. ลดภาวะน้ำท่วมขังในชุมชน เพิ่มขึ้น ร้อยละ 5 ของจำนวนโครงการ
7. การอนุรักษ์ขนมธรรมนิยมประเพณีท้องถิ่น เกินร้อยละ 80 ของจำนวนประชาชนในเขตเทศบาลตำบลหาดคำ
8. ความพึงพอใจในการบริหารจัดการของเทศบาลตำบลหาดคำ ร้อยละ 80 ของจำนวนประชาชนที่เข้ารับการบริการจากเทศบาลตำบลหาดคำ

กลยุทธ์

1. ส่งเสริมปรับปรุงและพัฒนาาระบบสาธารณูปโภค ให้ได้มาตรฐาน และเพียงพอต่อความต้องการของประชาชน
2. จัดการสิ่งแวดล้อมเพื่อการพัฒนาที่ยั่งยืนและอนุรักษ์ทรัพยากรธรรมชาติ
3. พัฒนาและสนับสนุน การมีส่วนร่วมเสริมสร้างศักยภาพความเข้มแข็งของชุมชนในการพัฒนาท้องถิ่นที่ยั่งยืนและส่งเสริม ภูมิปัญญาท้องถิ่น
4. ส่งเสริมปรับปรุงและพัฒนาาระบบการศึกษา ตลอดจน อนุรักษ์ และพัฒนา ศิลปวัฒนธรรม อันดีงาม
5. ส่งเสริมปรับปรุงระบบการบริหารจัดการตลอดจนความมั่นคงและปลอดภัยในชีวิตและทรัพย์สิน
6. ปรับปรุงและพัฒนาาระบบการจัดการขยะมูลฝอย

จุดยืนทางยุทธศาสตร์

1. ส่งเสริมอาชีพ
2. ส่งเสริมการอนุรักษ์ประเพณี
3. ยกระดับคุณภาพชีวิต

3. การวิเคราะห์เพื่อพัฒนาท้องถิ่น

การสรุปสถานการณ์การพัฒนา ด้วยเทคนิค SWOT เป็นวิธีที่จะช่วยให้เทศบาลตำบลหาดคำได้ทราบถึงทางสถานภาพของตัวเอง อันจะทำให้สามารถกำหนดแนวการปฏิบัติงานได้อย่างถูกต้องและประสบความสำเร็จการวิเคราะห์สภาพแวดล้อมภายในเทศบาลตำบลหาดคำ และภายนอก (เช่น ชุมชนพื้นที่ในความรับผิดชอบ อำเภอ จังหวัด ประเทศเพื่อนบ้าน) ที่ผ่านมาเพื่อศึกษาแนวโน้มพัฒนาการของเทศบาล รวมถึง การสำรวจศึกษาความต้องการของชุมชนและประชาชน และวิเคราะห์ผลกระทบที่เกิดจากปัจจัยต่างๆ แล้วนำมาสรุปเป็นแนวทางในการพัฒนา ให้ตรงและตอบสนองความต้องการของชุมชนและประชาชน โดยสภาพแวดล้อมภายนอกของเทศบาลฯ ใน 4 ประเด็น คือ

1. S มาจาก Strengths หมายถึง จุดเด่น หรือ จุดแข็ง ซึ่งเป็นผลมาจากปัจจัยภายในเป็นข้อดีที่เกิดจากสภาพแวดล้อมภายในเทศบาลตำบลหาดคำ ที่ทำได้ดี ซึ่งสามารถนำมาใช้เป็นประโยชน์ในการทำงานเพื่อบรรลุวัตถุประสงค์

2. W มาจาก Weaknesses หมายถึง จุดด้อย หรือ จุดอ่อน ซึ่งเป็นผลมาจากปัจจัยภายใน เป็นปัญหา หรือข้อบกพร่องที่เกิดจากสภาพแวดล้อมภายในต่างๆ ของเทศบาลหาคำ ที่ทำได้ไม่ดี ซึ่งเทศบาลหาคำจะต้องหาวิธีในการแก้ปัญหานั้น

3. O มาจาก Opportunities หมายถึง โอกาส ซึ่งเกิดจากปัจจัยภายนอก เป็นผลจากการที่สภาพแวดล้อมภายนอกของ เทศบาลตำบลหาคำ เอื้อประโยชน์หรือส่งเสริมการดำเนินงานของ เทศบาลตำบลหาคำ

4. T มาจาก Threats หมายถึง อุปสรรค ซึ่งเกิดจากปัจจัยภายนอก เป็นภายนอก ซึ่งเทศบาลตำบลหาคำ จำเป็นต้องปรับกลยุทธ์การบริหารให้สอดคล้องและพยายามขจัดอุปสรรคต่างๆ ที่เกิดขึ้นข้อจำกัดที่เกิดจากสภาพแวดล้อมให้หมดไป

3.1 การวิเคราะห์กรอบการจัดทำยุทธศาสตร์ขององค์กรปกครองส่วนท้องถิ่น

จุดแข็ง Strengths = S

- 1) เป็นองค์กรอิสระสามารถ บริหารจัดการตัวเองได้โดยอิสระ
- 2) เป็นองค์กรที่มีรายได้เป็นของ ตนเองสามารถใช้จ่ายงบประมาณในการพัฒนา องค์กรได้ตามสถานการณ์ ไม่ ถูกแทรกแซง จากส่วนราชการอื่น
- 3) นโยบายการพัฒนาของผู้บริหาร ได้ให้ความสำคัญกับการมีส่วนร่วมของชุมชนในการจัดการ และพัฒนาท้องถิ่นของตนเอง
- 4) ผู้บริหารมีความรู้ความสามารถ มีคุณภาพ เอาใจใส่การบริหารงาน
- 5) ผู้บริหารมีนโยบายชัดเจนและ ต่อเนื่อง
- 6) ผู้บริหารส่งเสริมความเจริญ ก้าวหน้าในหน้าที่การงานของพนักงาน
- 7) ผู้บริหารให้ความสำคัญกับการพัฒนาบุคลากรในด้านทักษะ ความรู้ ความสามารถของพนักงาน
- 8) มีการแบ่งส่วนราชการที่ชัดเจนและเป็นระบบ
- 9) มีบุคลากรที่มีความพร้อมที่จะ พัฒนา
- 10) มีสถานที่ทำงาน ทำเลเหมาะสมในการให้บริการประชาชน และสะดวกในการติดต่อประสานงาน
- 11) ยึดประชาชนเป็นที่ตั้งและรับฟังความคิดเห็นของประชาชน
- 12) มีศักยภาพในการจัดเก็บรายได้ ของตนเอง

จุดอ่อน Weaknesses = W

- 1) ระเบียบ ขั้นตอนการปฏิบัติงาน ซ้ำซ้อนและยุ่งยาก ไม่เอื้ออำนวยต่อการปฏิบัติงาน
- 2) งบประมาณเพื่อการพัฒนาบางด้าน เช่น ด้านโครงสร้างพื้นฐาน ไม่เพียงพอ
- 3) บุคลากรผู้ปฏิบัติงานไม่เพียงพอเมื่อเทียบกับปริมาณงานที่ต้องรับ ผิดชอบ
- 4) ขาดแคลนบุคลากรผู้เชี่ยวชาญเฉพาะด้าน
- 5) บางภารกิจมีอุปกรณ์ เครื่องมือ ในการปฏิบัติงานไม่เพียงพอ

3.2 การประเมินสถานการณ์สภาพแวดล้อมภายนอกที่เกี่ยวข้อง

โอกาส Opportunities = O

- 1) เป็นจังหวัดชายแดนที่มีการค้าการท่องเที่ยวการลงทุนกับประเทศเพื่อนบ้านและสามารถเชื่อมโยงสู่อินโดจีน และจะก้าวสู่ประชาคม เศรษฐกิจอาเซียน
- 2) มีปรากฏการณ์ทางธรรมชาติ บั้งไฟพญานาคซึ่งเป็นแรงดึงดูดให้นักท่องเที่ยวเข้ามาในแต่ละปี เป็นจำนวนมาก
- 3) มีความหลากหลายทางชีวภาพสามารถผลิตผลิตภัณฑ์ภูมิปัญญาท้องถิ่น ทั้งทางด้านอุปโภค บริโภคที่เป็นเอกลักษณ์
- 4) ประชาชนมีความเข้าใจ ให้ความร่วมมือและสนับสนุนกิจกรรมของเทศบาล
- 5) ประชาชนให้ความร่วมมือในการชำระภาษี
- 6) มีผู้นำชุมชน/อสม./อปพร. ที่เข้มแข็ง
- 7) มีขนบธรรมเนียมประเพณีวัฒนธรรมฮีต 12 คอง 14 ที่เป็นเอกลักษณ์และอนุรักษ์ปฏิบัติสืบต่อกันมาถึงปัจจุบัน

อุปสรรค Threats = T

- 1) กฎหมาย ข้อบังคับบางอย่าง ไม่เอื้ออำนวยต่อการพัฒนา เทศบาลตำบลหาดคำ
- 2) นโยบายการควบคุมอัตรา กำลังคน มีผลกระทบต่อการสรรหาบุคลากร
- 3) มีการพัฒนาและเกิดการขยายตัวของเมืองอย่างรวดเร็วส่งผลให้การพัฒนาระบบสาธารณูปโภคไม่ทันต่อความต้องการ
- 4) ประชาชนบางส่วน ที่ได้รับผลกระทบจากโครงการหรือคิดว่าตนเองไม่มีส่วนได้ส่วนเสีย บางครั้งไม่ให้ความร่วมมือในการพัฒนา
- 5) ภารกิจบางอย่างซ้ำซ้อนกับหน่วยงานอื่น
- 6) มีประชากรแฝงเป็นจำนวนมาก
- 7) การจัดสรรเงินอุดหนุนไม่แน่นอน ทำให้การพัฒนาไม่เป็นไปตามเป้าหมาย

ส่วนที่ 3
การนำแผนพัฒนาท้องถิ่นไปสู่การปฏิบัติ

1. ยุทธศาสตร์การพัฒนาและแผนงาน

ที่	ยุทธศาสตร์	ด้าน	แผนงาน	หน่วยงาน รับผิดชอบ หลัก	หน่วยงาน สนับสนุน
1	ยุทธศาสตร์การพัฒนา ด้านโครงสร้างพื้นฐาน	ด้านการเศรษฐกิจ	แผนงานอุตสาหกรรม และการโยธา	กองช่าง	
2	ยุทธศาสตร์การพัฒนา ด้านการศึกษา ศาสนา และวัฒนธรรม	ด้านบริการชุมชนและ สังคม	1.แผนการศึกษา 2.แผนงานการศาสนา วัฒนธรรมและ นันทนาการ	กองการศึกษา	
3	ยุทธศาสตร์การพัฒนา ด้านคุณภาพชีวิต	1.ด้านบริการชุมชนและ สังคม 2.บริหารงานทั่วไป	1.แผนงานสาธารณสุข 2.แผนงานสังคม สงเคราะห์ 3.แผนงานสร้างความ เข้มแข็งของชุมชน 1.แผนงานการรักษา ความสงบภายใน 2.แผนงานการเกษตร	สำนักปลัด	
4	ยุทธศาสตร์การพัฒนา ด้าน สิ่งแวดล้อม ทรัพยากรธรรมชาติและ การท่องเที่ยวเชิงอนุรักษ์	1.เศรษฐกิจ	1.การเกษตร 2.แผนงานการศาสนา วัฒนธรรมและ นันทนาการ	สำนักปลัด	
5	ยุทธศาสตร์การพัฒนา ด้าน การบริหารจัดการ	1.ด้านบริหารทั่วไป 2.ด้านการดำเนินงานอื่น	1.แผนงานบริหาร ทั่วไป 2.แผนงานงบกลาง	สำนักปลัด	

บัญชีสรุปโครงการพัฒนา
แผนพัฒนาท้องถิ่น (พ.ศ. 2566 - 2570)

แบบ ผ.01

เทศบาลตำบลหาดคำ

ยุทธศาสตร์	ปี 2566		ปี 2567		ปี 268		ปี 2569		ปี 2570		รวม 5 ปี	
	จำนวน โครงการ	งบประมาณ (บาท)	จำนวน โครงการ	งบประมาณ (บาท)	จำนวน โครงการ	งบประมาณ (บาท)	จำนวน โครงการ	งบประมาณ (บาท)	จำนวน โครงการ	งบประมาณ (บาท)	จำนวน โครงการ	งบประมาณ (บาท)
1. ยุทธศาสตร์การพัฒนาด้านโครงสร้างพื้นฐาน												
1.1 แผนเคหะและชุมชน	149	96,348,400	149	96,348,400	149	96,348,400	149	96,348,400	149	96,348,400	745	481,742,000
รวม	149	96,348,400	149	96,348,400	149	96,348,400	149	96,348,400	149	96,348,400	745	481,742,000
2. ยุทธศาสตร์การพัฒนาด้านการศึกษา												
ศาสนา และวัฒนธรรม												
2.1 แผนการศึกษา	19	4,996,000	19	4,996,000	19	4,996,000	19	4,996,000	19	4,996,000	95	24,980,000
2.2 แผนการศึกษา วัฒนธรรมและนันทนาการ	27	4,707,000	27	4,707,000	27	4,707,000	27	4,707,000	27	4,707,000	135	23,535,000
รวม	46	9,703,000	46	9,703,000	46	9,703,000	46	9,703,000	46	9,703,000	230	48,515,000
3. ยุทธศาสตร์การพัฒนาด้านคุณภาพชีวิต												
3.1 แผนการรักษาความสงบภายใน	24	4,710,000	24	4,710,000	24	4,710,000	24	4,710,000	24	4,710,000	120	23,550,000
3.2 แผนสาธารณสุข	24	14,240,000	24	14,240,000	24	14,240,000	24	14,240,000	24	14,240,000	120	71,200,000
3.3 แผนการเกษตร	8	1,200,000	8	1,200,000	8	1,200,000	8	1,200,000	8	1,200,000	40	6,000,000
3.4 แผนสังคมสงเคราะห์	6	440,000	6	440,000	6	440,000	6	440,000	6	440,000	30	2,200,000
3.5 แผนสร้างความเข้มแข็งของชุมชน	15	1,660,000	15	1,660,000	15	1,660,000	15	1,660,000	15	1,660,000	75	8,300,000
รวม	77	22,250,000	77	22,250,000	77	22,250,000	77	22,250,000	77	22,250,000	385	111,250,000
4. ยุทธศาสตร์การพัฒนาด้านสิ่งแวดล้อม												
ทรัพยากรธรรมชาติและ การท่องเที่ยว												
เชิงอนุรักษ์												
4.1 แผนการเกษตร	35	26,123,000	35	26,123,000	35	26,123,000	35	26,123,000	35	26,123,000	175	130,615,000
รวม	35	26,123,000	35	26,123,000	35	26,123,000	35	26,123,000	35	26,123,000	175	130,615,000

บัญชีสรุปโครงการพัฒนา
แผนพัฒนาท้องถิ่น (พ.ศ. 2566 - 2570)

แบบ ผ.01

เทศบาลตำบลหาดคำ

ยุทธศาสตร์	ปี 2566		ปี 2567		ปี 268		ปี 2569		ปี 2570		รวม 5 ปี	
	จำนวน โครงการ	งบประมาณ (บาท)	จำนวน โครงการ	งบประมาณ (บาท)	จำนวน โครงการ	งบประมาณ (บาท)	จำนวน โครงการ	งบประมาณ (บาท)	จำนวน โครงการ	งบประมาณ (บาท)	จำนวน โครงการ	งบประมาณ (บาท)
5. ยุทธศาสตร์การพัฒนาด้านการบริหารจัดการ												
5.1 แผนบริการงานทั่วไป	13	5,195,000	13	5,195,000	13	5,195,000	13	5,195,000	13	5,195,000	65	25,975,000
5.2 แผนสร้างความเข้มแข็งของชุมชน	7	1,850,000	7	1,850,000	7	1,850,000	7	1,850,000	7	1,850,000	35	9,250,000
รวม	20	7,045,000	20	7,045,000	20	7,045,000	20	7,045,000	20	7,045,000	100	35,225,000
รวมทั้งสิ้น	40	161,469,400	40	161,469,400	40	161,469,400	40	161,469,400	40	161,469,400	200	807,347,000

**รายละเอียดโครงการพัฒนา
แผนพัฒนาท้องถิ่น (พ.ศ. 2566 - 2570)**

แบบ ผ.02

เทศบาลตำบลหาดคำ

ก. ยุทธศาสตร์จังหวัดที่ 4 : พัฒนาคมนาคม ชุมชน สังคม และสิ่งแวดล้อมให้เป็นเมืองน่าอยู่

ข. ยุทธศาสตร์การพัฒนาขององค์กรปกครองส่วนท้องถิ่น ที่ 1 : ยกระดับมาตรฐานด้านโครงสร้างพื้นฐานเชื่อมโยงพื้นที่เศรษฐกิจและแหล่งท่องเที่ยว

1. ยุทธศาสตร์การพัฒนาด้านโครงสร้างพื้นฐาน

1.1 แผนงานอุตสาหกรรมและการโยธา

ที่	โครงการ	วัตถุประสงค์	เป้าหมาย (ผลผลิตของ โครงการ)	งบประมาณ					ตัวชี้วัด (KPI)	ผลที่คาดว่าจะได้รับ	หน่วยงาน รับผิดชอบหลัก
				2566 (บาท)	2567 (บาท)	2568 (บาท)	2569 (บาท)	2570 (บาท)			
1	โครงการเสริมผิวถนนพารา แอสฟัลคอนกรีตบริเวณข้าง วัดวาพุทธมณีทุ่ง ม.2 ถึง ม.14	เพื่อการคมนาคม สะดวก	บริเวณจากหน้าวัด วาพุทธมณีทุ่ง หมู่ 2 ถึงสุดเขต หมู่ 14 กว้าง 4xยาว 487 ม	500,000	500,000	500,000	500,000	500,000	ร้อยละของประชาชน เดินทางสะดวก	ประชาชนได้รับ ความสะดวกใน การคมนาคม	กองช่าง
2	โครงการก่อสร้างถนนคอนกรีต เสริมเหล็ก ถึงถนนเขื่อนป้องกัน ตลิ่งพัง หมู่ 2	เพื่อการคมนาคม สะดวก	จากบ้านดาสวน ถึงเขื่อน ป้องกันตลิ่งพัง ม.2 กว้าง 4 x ยาว 29 ม	60,000	60,000	60,000	60,000	60,000	ร้อยละของประชาชน เดินทางสะดวก	ประชาชนได้รับ ความสะดวกใน การคมนาคม	กองช่าง
3	โครงการก่อสร้างถนนคอนกรีต เสริมเหล็กจากห้องน้ำวัดท่า ม.2 ถึงถนนซอยบ้านดาสวน	เพื่อการคมนาคม สะดวก	จากห้องน้ำวัดท่า ถึง ถนนบ้านดาสวน ม.2 กว้าง 4 x ยาว 87 ม	200,000	200,000	200,000	200,000	200,000	ร้อยละของประชาชน เดินทางสะดวก	ประชาชนได้รับ ความสะดวกใน การคมนาคม	กองช่าง
4	โครงการก่อสร้างถนนคอนกรีต เสริมเหล็กจากห้องน้ำวัดท่า หมู่ 2 ถึงถนนซอยบ้านดามัน	เพื่อการคมนาคม สะดวก	จากห้องน้ำวัดท่า ถึง ถนนบ้านดามัน หมู่ 2 กว้าง 4 x ยาว 43 ม	100,000	100,000	100,000	100,000	100,000	ร้อยละของประชาชน เดินทางสะดวก	ประชาชนได้รับ ความสะดวกใน การคมนาคม	กองช่าง

รายละเอียดโครงการพัฒนา
แผนพัฒนาท้องถิ่น (พ.ศ. 2566 - 2570)

แบบ ผ.02

เทศบาลตำบลหาดคำ

ก. ยุทธศาสตร์จังหวัดที่ 4 : พัฒนาคมน ชุมชน สังคม และสิ่งแวดล้อมให้เป็นเมืองน่าอยู่

ข. ยุทธศาสตร์การพัฒนาขององค์กรปกครองส่วนท้องถิ่น ที่ 1 : ยกระดับมาตรฐานด้านโครงสร้างพื้นฐานเชื่อมโยงพื้นที่เศรษฐกิจและแหล่งท่องเที่ยว

1. ยุทธศาสตร์การพัฒนาด้านโครงสร้างพื้นฐาน

1.1 แผนงานอุตสาหกรรมและการโยธา

ที่	โครงการ	วัตถุประสงค์	เป้าหมาย (ผลผลิตของ โครงการ)	งบประมาณ					ตัวชี้วัด (KPI)	ผลที่คาดว่าจะได้รับ	หน่วยงาน รับผิดชอบหลัก
				2566 (บาท)	2567 (บาท)	2568 (บาท)	2569 (บาท)	2570 (บาท)			
5	โครงการปรับปรุงถนนลูกรัง เส้นหนองคินจี หมู่.3	เพื่อการคมนาคม สะดวก	เส้นหนองคินจี หมู่.3 กว้าง 4 x ขาว 1,195 เมตร	150,000	150,000	150,000	150,000	150,000	ร้อยละของประชาชน เดินทางสะดวก	ประชาชนได้รับ ความสะดวกใน การคมนาคม	กองช่าง
6	โครงการเสริมถนนลาดยาง ซอยบ้านกำนัน หมู่ 3 ถึง วัดวาพ กรรมณีท่า หมู่ 2	เพื่อการคมนาคม สะดวก	ซอยบ้านกำนัน ถึงวัด วารุกรรมณีท่า หมู่ 2,3 กว้าง 4 x ขาว 754 เมตร	1,300,000	1,300,000	1,300,000	1,300,000	1,300,000	ร้อยละของประชาชน เดินทางสะดวก	ประชาชนได้รับ ความสะดวกใน การคมนาคม	กองช่าง
7	โครงการก่อสร้างถนนคอนกรีต เสริมเหล็กซอยนิตินัยเชื่อมต่อ ม.14	เพื่อการคมนาคม สะดวก	ซอยนิตินัย จากบ้าน นายบรรณเชื่อมต่อ ม.14 กว้าง 4 X ขาว 200 ม. ม.4	420,000	420,000	420,000	420,000	420,000	ร้อยละของประชาชน เดินทางสะดวก	ประชาชนได้รับ ความสะดวกใน การคมนาคม	กองช่าง
8	โครงการเสริมผิวถนนลาดยาง ข้างวัดบ้านบอนทุ่ง หมู่ 4	เพื่อการคมนาคม สะดวก	ถนนข้างวัดบ้านบอนทุ่ง กว้าง 4Xขาว 208 ม. ม.4	350,000	350,000	350,000	350,000	350,000	ร้อยละของประชาชน เดินทางสะดวก	ประชาชนได้รับ ความสะดวกใน การคมนาคม	กองช่าง

รายละเอียดโครงการพัฒนา
แผนพัฒนาท้องถิ่น (พ.ศ. 2566 - 2570)

แบบ ผ.02

เทศบาลตำบลหาดคำ

ก. ยุทธศาสตร์จังหวัดที่ 4 : พัฒนาคมน ชุมชน สังคม และสิ่งแวดล้อมให้เป็นเมืองน่าอยู่

ข. ยุทธศาสตร์การพัฒนาขององค์กรปกครองส่วนท้องถิ่น ที่ 1 : ยกระดับมาตรฐานด้านโครงสร้างพื้นฐานเชื่อมโยงพื้นที่เศรษฐกิจและแหล่งท่องเที่ยว

1. ยุทธศาสตร์การพัฒนาด้านโครงสร้างพื้นฐาน

1.1 แผนงานอุตสาหกรรมและการโยธา

ที่	โครงการ	วัตถุประสงค์	เป้าหมาย (ผลผลิตของ โครงการ)	งบประมาณ					ตัวชี้วัด (KPI)	ผลที่คาดว่าจะได้รับ	หน่วยงาน รับผิดชอบ หลัก
				2566 (บาท)	2567 (บาท)	2568 (บาท)	2569 (บาท)	2570 (บาท)			
9	โครงการก่อสร้างถนนคอนกรีตเสริมเหล็ก ซอยบ้านตาเต หมู่ 4	เพื่อการคมนาคม สะดวก	ซอยบ้านตาเต ม.4 กว้าง 3 Xยาว 110 ม.	180,000	180,000	180,000	180,000	180,000	ร้อยละของประชาชนเดินทางสะดวก	ประชาชนได้รับการคมนาคม	กองช่าง
10	โครงการก่อสร้างถนนคอนกรีตเสริมเหล็ก ซอยบ้านนางสุดาดวง หมู่ 4	เพื่อการคมนาคม สะดวก	ซอยบ้านนางสุดาดวง ม.4 กว้าง 3 X ยาว 130 ม. กว้าง 4 X ยาว 30 ม.	300,000	300,000	300,000	300,000	300,000	ร้อยละของประชาชนเดินทางสะดวก	ประชาชนได้รับการคมนาคม	กองช่าง
11	โครงการก่อสร้างถนนคอนกรีตเสริมเหล็ก ซอยข้างหัวขบอน ม.4	เพื่อการคมนาคม สะดวก	จากร้านก้วยเตี๋ย ริมห้วยขบอน ม.4 กว้าง 3 X ยาว 227 ม.	360,000	360,000	360,000	360,000	360,000	ร้อยละของประชาชนเดินทางสะดวก	ประชาชนได้รับการคมนาคม	กองช่าง
12	โครงการก่อสร้างถนนคอนกรีตเสริมเหล็ก ซอยคอนดั่ว หมู่ 4 (เพิ่มเติม)	เพื่อการคมนาคม สะดวก	ซอยคอนดั่ว หมู่ 4 กว้าง 4 X ยาว 100 ม.	210,000	210,000	210,000	210,000	210,000	ร้อยละของประชาชนเดินทางสะดวก	ประชาชนได้รับการคมนาคม	กองช่าง

รายละเอียดโครงการพัฒนา
แผนพัฒนาท้องถิ่น (พ.ศ. 2566-2570)

แบบ ผ.02

เทศบาลตำบลหาดคำ

ก. ยุทธศาสตร์จังหวัดที่ 4 : พัฒนาคมน ชุมชน สังคม และสิ่งแวดล้อมให้เป็นเมืองน่าอยู่

ข. ยุทธศาสตร์การพัฒนาขององค์กรปกครองส่วนท้องถิ่น ที่ 1 : ยกระดับมาตรฐานด้านโครงสร้างพื้นฐานเชื่อมโยงพื้นที่เศรษฐกิจและแหล่งท่องเที่ยว

1. ยุทธศาสตร์การพัฒนาด้านโครงสร้างพื้นฐาน

1.1 แผนงานอุตสาหกรรมและการโยธา

ที่	โครงการ	วัตถุประสงค์	เป้าหมาย (ผลผลิตของ โครงการ)	งบประมาณ					ตัวชี้วัด (KPI)	ผลที่คาดว่าจะได้รับ	หน่วยงาน รับผิดชอบ หลัก
				2566 (บาท)	2567 (บาท)	2568 (บาท)	2569 (บาท)	2570 (บาท)			
13	โครงการก่อสร้างถนนคอนกรีตเสริมเหล็ก ซอยจุดจอดเรือ หมู่ 4	เพื่อการคมนาคม สะดวก	ซอยจุดจอดเรือ ม.4 กว้าง 3 X ยาว 195 ม.	210,000	210,000	210,000	210,000	210,000	ร้อยละของประชาชนเดินทางสะดวก	ประชาชนได้รับการคมนาคม	กองช่าง
14	โครงการก่อสร้างเสริมผิวถนนถึงแหล่งน้ำประปา หมู่ 5	เพื่อการคมนาคม สะดวก	จากบ้านผู้ใหญ่บ้านถึงแหล่งน้ำประปา ม.5 ระยะทาง 276 ม.	600,000	600,000	600,000	600,000	600,000	ร้อยละของประชาชนเดินทางสะดวก	ประชาชนได้รับการคมนาคม	กองช่าง
15	โครงการก่อสร้างถนนคอนกรีตเสริมเหล็ก ซอยหลุมบึง หมู่ 5	เพื่อการคมนาคม สะดวก	จากบ้านนาขจรูญถึงบ้านนางละมุล ม.5 กว้าง 4 x ยาว 110 ม.	250,000	250,000	250,000	250,000	250,000	ร้อยละของประชาชนเดินทางสะดวก	ประชาชนได้รับการคมนาคม	กองช่าง
16	โครงการก่อสร้างถนนคอนกรีตเสริมเหล็ก ซอยข้างโรงไม้ หมู่ 5	เพื่อการคมนาคม สะดวก	จากบ้านซอยข้างโรงไม้ถึงหลังวัด ม.5 กว้าง 4 x ยาว 660 ม.	1,500,000	1,500,000	1,500,000	1,500,000	1,500,000	ร้อยละของประชาชนเดินทางสะดวก	ประชาชนได้รับการคมนาคม	กองช่าง

**รายละเอียดโครงการพัฒนา
แผนพัฒนาท้องถิ่น (พ.ศ. 2566 - 2570)**

แบบ ผ.02

เทศบาลตำบลหาดคำ

ก. ยุทธศาสตร์จังหวัดที่ 4 : พัฒนาคมน ชุมชน สังคม และสิ่งแวดล้อมให้เป็นเมืองน่าอยู่

ข. ยุทธศาสตร์การพัฒนาขององค์กรปกครองส่วนท้องถิ่น ที่ 1 : ยกระดับมาตรฐานด้านโครงสร้างพื้นฐานเชื่อมโยงพื้นที่เศรษฐกิจและแหล่งท่องเที่ยว

1. ยุทธศาสตร์การพัฒนาด้านโครงสร้างพื้นฐาน

1.1 แผนงานอุตสาหกรรมและการโยธา

ที่	โครงการ	วัตถุประสงค์	เป้าหมาย (ผลผลิตของ โครงการ)	งบประมาณ					ตัวชี้วัด (KPI)	ผลที่คาดว่าจะได้รับ	หน่วยงาน รับผิดชอบ หลัก
				2566 (บาท)	2567 (บาท)	2568 (บาท)	2569 (บาท)	2570 (บาท)			
17	โครงการก่อสร้างถนนคอนกรีตเสริมเหล็ก จากบ้านตาสม หมู่ 5	เพื่อการคมนาคมสะดวก	จากบ้านตาสม ถึงบ้านนายพงษ์พันธ์ ระยะทางกว้าง 4 x ยาว 537 ม. ม.5	1,300,000	1,300,000	1,300,000	1,300,000	1,300,000	ร้อยละของประชาชนเดินทางสะดวก	ประชาชนได้รับความสะดวกในการคมนาคม	กองช่าง
18	โครงการก่อสร้างถนนคอนกรีตเสริมเหล็ก จากบ้านชายหงัน หมู่ 5	เพื่อการคมนาคมสะดวก	จากบ้านชายหงันถึงบ้านนางอำคา หมู่ 5 กว้าง 4 x ยาว 117 ม.	300,000	300,000	300,000	300,000	300,000	ร้อยละของประชาชนเดินทางสะดวก	ประชาชนได้รับความสะดวกในการคมนาคม	กองช่าง
19	โครงการก่อสร้างถนนคอนกรีตเสริมเหล็ก จากสามแยกบ้านนางสมพร หมู่ 5	เพื่อการคมนาคมสะดวก	จากสามแยกบ้านนางสมพรถึงบ้านนางธิดา เห็นชัด กว้าง 4 x ยาว 84 ม. ม.5	180,000	180,000	180,000	180,000	180,000	ร้อยละของประชาชนเดินทางสะดวก	ประชาชนได้รับความสะดวกในการคมนาคม	กองช่าง

**รายละเอียดโครงการพัฒนา
แผนพัฒนาท้องถิ่น (พ.ศ. 2566 - 2570)**

แบบ ผ.02

เทศบาลตำบลหาดคำ

ก. ยุทธศาสตร์จังหวัดที่ 4 : พัฒนาคมน ชุมชน สังคม และสิ่งแวดล้อมให้เป็นเมืองน่าอยู่

ข. ยุทธศาสตร์การพัฒนาขององค์กรปกครองส่วนท้องถิ่น ที่ 1 : ยกระดับมาตรฐานด้านโครงสร้างพื้นฐานเชื่อมโยงพื้นที่เศรษฐกิจและแหล่งท่องเที่ยว

1. ยุทธศาสตร์การพัฒนาด้านโครงสร้างพื้นฐาน

1.1 แผนงานอุตสาหกรรมและการโยธา

ที่	โครงการ	วัตถุประสงค์	เป้าหมาย (ผลผลิตของ โครงการ)	งบประมาณ					ตัวชี้วัด (KPI)	ผลที่คาดว่าจะได้รับ	หน่วยงาน รับผิดชอบ หลัก
				2566 (บาท)	2567 (บาท)	2568 (บาท)	2569 (บาท)	2570 (บาท)			
20	โครงการก่อสร้างถนนลูกรัง หมู่ 5 จากบ้านชายทองจันทร์	เพื่อการคมนาคม สะดวก	จากบ้านชายทองจันทร์ ถึงบ้านนางวงเดือน กว้าง 3 x ยาว 80 ม. ม.5	30,000	30,000	30,000	30,000	30,000	ร้อยละของประชาชน เดินทางสะดวก	ประชาชนได้รับความสะดวกในการคมนาคม	กองช่าง
21	โครงการก่อสร้างถนนคอนกรีตเสริมเหล็ก หมู่ 5	เพื่อการคมนาคม สะดวก	จากบ้านนายสุชาติ ถึงบ้านชายคำปุ่น ม.5 กว้าง 3 x ยาว 50 ม.	100,000	100,000	100,000	100,000	100,000	ร้อยละของประชาชน เดินทางสะดวก	ประชาชนได้รับความสะดวกในการคมนาคม	กองช่าง
22	โครงการก่อสร้างถนนลูกรัง ซอยบ้านเข็มทอง วัชเดช หมู่ 6	เพื่อการคมนาคม สะดวก	ซอยบ้านเข็มทอง วัชเดช กว้าง 3 x 67 ม. ม.6	20,000	20,000	20,000	20,000	20,000	ร้อยละของประชาชน เดินทางสะดวก	ประชาชนได้รับความสะดวกในการคมนาคม	กองช่าง
23	โครงการก่อสร้างถนนลูกรัง หมู่ 6	เพื่อการคมนาคม สะดวก	ซอยวังชาติ ม.6 กว้าง 4 x 94 ม.	20,000	20,000	20,000	20,000	20,000	ร้อยละของประชาชน เดินทางสะดวก	ประชาชนได้รับความสะดวกในการคมนาคม	กองช่าง

**รายละเอียดโครงการพัฒนา
แผนพัฒนาท้องถิ่น (พ.ศ. 2566-2570)**

แบบ ผ.02

เทศบาลตำบลหาดคำ

ก. ยุทธศาสตร์จังหวัดที่ 4 : พัฒนาคมน ชุมชน สังคม และสิ่งแวดล้อมให้เป็นเมืองน่าอยู่

ข. ยุทธศาสตร์การพัฒนาขององค์กรปกครองส่วนท้องถิ่น ที่ 1 : ยกระดับมาตรฐานด้านโครงสร้างพื้นฐานเชื่อมโยงพื้นที่เศรษฐกิจและแหล่งท่องเที่ยว

1. ยุทธศาสตร์การพัฒนาด้านโครงสร้างพื้นฐาน

1.1 แผนงานอุตสาหกรรมและการโยธา

ที่	โครงการ	วัตถุประสงค์	เป้าหมาย (ผลผลิตของ โครงการ)	งบประมาณ					ตัวชี้วัด (KPI)	ผลที่คาดว่าจะได้รับ	หน่วยงาน รับผิดชอบ หลัก
				2566 (บาท)	2567 (บาท)	2568 (บาท)	2569 (บาท)	2570 (บาท)			
24	โครงการก่อสร้างถนนลูกรัง หมู่ 6 จากโรงเรียนเหล่าฝ้ายฯ ถึงสี่แยกป่าช้า	เพื่อการคมนาคม สะดวก	จาก โรงเรียนเหล่าฝ้ายฯ ถึงสี่แยกป่าช้า หมู่ 6 กว้าง 4 x ยาว 850 ม.	160,000	160,000	160,000	160,000	160,000	ร้อยละของประชาชนเดินทางสะดวก	ประชาชนได้รับความสะดวกในการคมนาคม	กองช่าง
25	โครงการก่อสร้างถนนคอนกรีตเสริมเหล็กเชื่อมต่อไปป่าช้า หมู่ 6	เพื่อการคมนาคม สะดวก	เชื่อมต่อไปป่าช้า หมู่ 6 กว้าง 4 x ยาว 400 ม.	210,000	210,000	210,000	210,000	210,000	ร้อยละของประชาชนเดินทางสะดวก	ประชาชนได้รับความสะดวกในการคมนาคม	กองช่าง
26	โครงการก่อสร้างถนนคอนกรีตเสริมเหล็ก ซอยบ้านนางหอมหวาน หมู่ 6	เพื่อการคมนาคม สะดวก	ซอยบ้านนางหอมหวาน มหาฤกษ์ ถึงบ้านนางแดง เคนาภูมิ กว้าง 3 x 100 ม.	160,000	160,000	160,000	160,000	160,000	ร้อยละของประชาชนเดินทางสะดวก	ประชาชนได้รับความสะดวกในการคมนาคม	กองช่าง
27	โครงการก่อสร้างถนนคอนกรีตเสริมเหล็กจากแห่งประปา ม.6	เพื่อการคมนาคม สะดวก	จากแห่งประปาบ้านตาสมใจ ผาสุก ถึง บ้านนายกรรณ กว้าง 4 ม. ยาว 99.5 ม.	200,000	200,000	200,000	200,000	200,000	ร้อยละของประชาชนเดินทางสะดวก	ประชาชนได้รับความสะดวกในการคมนาคม	กองช่าง

รายละเอียดโครงการพัฒนา
แผนพัฒนาท้องถิ่น (พ.ศ. 2566 - 2570)

แบบ ผ.02

เทศบาลตำบลหาดคำ

ก. ยุทธศาสตร์จังหวัดที่ 4 : พัฒนาคมนาคม ชุมชน สังคม และสิ่งแวดล้อมให้เป็นเมืองน่าอยู่

ข. ยุทธศาสตร์การพัฒนาขององค์กรปกครองส่วนท้องถิ่น ที่ 1 : ยกระดับมาตรฐานด้านโครงสร้างพื้นฐานเชื่อมโยงพื้นที่เศรษฐกิจและแหล่งท่องเที่ยว

1. ยุทธศาสตร์การพัฒนาด้านโครงสร้างพื้นฐาน

1.1 แผนงานอุตสาหกรรมและการโยธา

ที่	โครงการ	วัตถุประสงค์	เป้าหมาย (ผลผลิตของ โครงการ)	งบประมาณ					ตัวชี้วัด (KPI)	ผลที่คาดว่าจะได้รับ	หน่วยงาน รับผิดชอบ หลัก
				2566 (บาท)	2567 (บาท)	2568 (บาท)	2569 (บาท)	2570 (บาท)			
28	โครงการปรับปรุงถนนคอนกรีตเสริมเหล็กจากวัดบ้านเหล่า ถึง รพ.สต.หาดคำ หมู่ 6	เพื่อการคมนาคม สะดวก	จากวัดบ้านเหล่า ถึง รพ.สต.หาดคำ ระยะทางประมาณ 331 เมตร หมู่ 6	700,000	700,000	700,000	700,000	700,000	ร้อยละของประชาชนเดินทางสะดวก	ประชาชนได้รับความสะดวกในการคมนาคม	กองช่าง
29	โครงการเสริมผิวถนนลาดยางสามแยกโรงน้ำ หมู่ 7	เพื่อการคมนาคม สะดวก	จากบ้าน สท.คำหุ้ง ถึง สามแยกโรงน้ำ ม.7 ระยะทาง 158 ม.	350,000	350,000	350,000	350,000	350,000	ร้อยละของประชาชนเดินทางสะดวก	ประชาชนได้รับความสะดวกในการคมนาคม	กองช่าง
30	โครงการก่อสร้างถนนคอนกรีตเสริมเหล็กรอบข้างป่าช้าเชื่อมต่อถนนคอนกรีตไปดงเจริญ หมู่ 8	เพื่อการคมนาคม สะดวก	รอบข้างป่าช้าเชื่อมต่อถนนคอนกรีตไปดงเจริญ หมู่ 8 ระยะทาง 95 ม.	200,000	200,000	200,000	200,000	200,000	ร้อยละของประชาชนเดินทางสะดวก	ประชาชนได้รับความสะดวกในการคมนาคม	กองช่าง

รายละเอียดโครงการพัฒนา
แผนพัฒนาท้องถิ่น (พ.ศ. 2566 - 2570)

แบบ ผ.02

เทศบาลตำบลหาดคำ

ก. ยุทธศาสตร์จังหวัดที่ 4 : พัฒนาคมน ชุมชน สังคม และสิ่งแวดล้อมให้เป็นเมืองน่าอยู่

ข. ยุทธศาสตร์การพัฒนาขององค์กรปกครองส่วนท้องถิ่น ที่ 1 : ยกระดับมาตรฐานด้านโครงสร้างพื้นฐานเชื่อมโยงพื้นที่เศรษฐกิจและแหล่งท่องเที่ยว

1. ยุทธศาสตร์การพัฒนาด้านโครงสร้างพื้นฐาน

1.1 แผนงานอุตสาหกรรมและการโยธา

ที่	โครงการ	วัตถุประสงค์	เป้าหมาย (ผลผลิตของ โครงการ)	งบประมาณ					ตัวชี้วัด (KPI)	ผลที่คาดว่าจะได้รับ	หน่วยงาน รับผิดชอบ หลัก
				2566 (บาท)	2567 (บาท)	2568 (บาท)	2569 (บาท)	2570 (บาท)			
31	โครงการก่อสร้างถนนคอนกรีตเสริมเหล็ก จาก หมู่ 11 ถึง หมู่ 15	เพื่อการคมนาคม สะดวก	จาก หมู่ 11 ถึง หมู่ 15 กว้าง 4 x 744 ม. ม.11	1,600,000	1,600,000	1,600,000	1,600,000	1,600,000	ร้อยละของประชาชนเดินทางสะดวก	ประชาชนได้รับการคมนาคม	กองช่าง
32	โครงการก่อสร้างถนนคอนกรีตเสริมเหล็ก หมู่ 11	เพื่อการคมนาคม สะดวก	จากบ้านช่วงบัว ถึง ถนนจอมเสด็จ-บ้านเหล่า กว้าง 4 ขาว 1,675 ม. ม.11	4,000,000	4,000,000	4,000,000	4,000,000	4,000,000	ร้อยละของประชาชนเดินทางสะดวก	ประชาชนได้รับความสะดวกในการคมนาคม	กองช่าง
33	โครงการก่อสร้างถนนคอนกรีตเสริมเหล็กพร้อมลูกระนาด ซอยลำพูน หมู่ 12	เพื่อการคมนาคม สะดวก	ซอยลำพูน ม.12 กว้าง 4 ขาว 127 ม.	300,000	300,000	300,000	300,000	300,000	ร้อยละของประชาชนเดินทางสะดวก	ประชาชนได้รับการคมนาคม	กองช่าง
34	โครงการก่อสร้างถนนคอนกรีตเสริมเหล็กซอยเกษตร	เพื่อการคมนาคม สะดวก	ซอยเกษตร ม.12 กว้าง 4 ขาว 253 ม.	600,000	600,000	600,000	600,000	600,000	ร้อยละของประชาชนเดินทางสะดวก	ประชาชนได้รับความสะดวกในการคมนาคม	กองช่าง

รายละเอียดโครงการพัฒนา
แผนพัฒนาท้องถิ่น (พ.ศ. 2566 - 2570)

แบบ ผ.02

เทศบาลตำบลหาดคำ

ก. ยุทธศาสตร์จังหวัดที่ 4 : พัฒนาคมน ชุมชน สังคม และสิ่งแวดล้อมให้เป็นเมืองน่าอยู่

ข. ยุทธศาสตร์การพัฒนาขององค์กรปกครองส่วนท้องถิ่น ที่ 1 : ยกระดับมาตรฐานด้านโครงสร้างพื้นฐานเชื่อมโยงพื้นที่เศรษฐกิจและแหล่งท่องเที่ยว

1. ยุทธศาสตร์การพัฒนาด้านโครงสร้างพื้นฐาน

1.1 แผนงานอุตสาหกรรมและการโยธา

ที่	โครงการ	วัตถุประสงค์	เป้าหมาย (ผลผลิตของ โครงการ)	งบประมาณ					ตัวชี้วัด (KPI)	ผลที่คาดว่าจะได้รับ	หน่วยงาน รับผิดชอบ หลัก
				2566 (บาท)	2567 (บาท)	2568 (บาท)	2569 (บาท)	2570 (บาท)			
35	โครงการก่อสร้างถนนคอนกรีตเสริมเหล็กซอยนรรม หมู่ 13	เพื่อการคมนาคม สะดวก	ซอยนรรม ม.13 กว้าง 4 ม x ยาว 360 ม.	800,000	800,000	800,000	800,000	800,000	ร้อยละของประชาชน เดินทางสะดวก	ประชาชนได้รับ ความสะดวกใน การคมนาคม	กองช่าง
36	โครงการก่อสร้างถนนคอนกรีตเสริมเหล็กริมหนองขวางถึงหนองดินจี่	เพื่อการคมนาคม สะดวก	ริมหนองขวางถึงหนองดินจี่ ฝั่ง หมู่ 13 กว้าง 4 ม. X ยาว 835 ม.	2,000,000	2,000,000	2,000,000	2,000,000	2,000,000	ร้อยละของประชาชน เดินทางสะดวก	ประชาชนได้รับ ความสะดวกใน การคมนาคม	กองช่าง
37	โครงการเสริมผิวถนนเส้นกลางหมู่บ้านหนองไผ่ ม.13	เพื่อการคมนาคม สะดวก	เส้นกลางหมู่บ้านหนองไผ่ ระยะทางประมาณ 1,569 ม. ม.13	3,000,000	3,000,000	3,000,000	3,000,000	3,000,000	ร้อยละของประชาชน เดินทางสะดวก	ประชาชนได้รับ ความสะดวกใน การคมนาคม	กองช่าง
38	โครงการเสริมผิวถนน ถึงสะพานหนองไต้ หมู่ 14	เพื่อการคมนาคม สะดวก	ซอยบ้านดาเซษฐ์ถึง สะพานหนองไต้ ม.14 ระยะทางประมาณ 245 ม.	500,000	500,000	500,000	500,000	500,000	ร้อยละของประชาชน เดินทางสะดวก	ประชาชนได้รับ ความสะดวกใน การคมนาคม	กองช่าง

รายละเอียดโครงการพัฒนา
แผนพัฒนาท้องถิ่น (พ.ศ. 2566 - 2570)

แบบ ผ.02

เทศบาลตำบลหาดคำ

ก. ยุทธศาสตร์จังหวัดที่ 4 : พัฒนาคมน ชุมชน สังคม และสิ่งแวดล้อมให้เป็นเมืองน่าอยู่

ข. ยุทธศาสตร์การพัฒนาขององค์กรปกครองส่วนท้องถิ่น ที่ 1 : ยกระดับมาตรฐานด้านโครงสร้างพื้นฐานเชื่อมโยงพื้นที่เศรษฐกิจและแหล่งท่องเที่ยว

1. ยุทธศาสตร์การพัฒนาด้านโครงสร้างพื้นฐาน

1.1 แผนงานอุตสาหกรรมและการโยธา

ที่	โครงการ	วัตถุประสงค์	เป้าหมาย (ผลผลิตของ โครงการ)	งบประมาณ					ตัวชี้วัด (KPI)	ผลที่คาดว่าจะได้รับ	หน่วยงาน รับผิดชอบ หลัก
				2566 (บาท)	2567 (บาท)	2568 (บาท)	2569 (บาท)	2570 (บาท)			
39	โครงการเสริมผิวถนนคอนกรีตเสริมเหล็ก ถึง โรงสีข้าว หมู่ 14	เพื่อการคมนาคม สะดวก	จากบ้านดงเทิด ถึง โรงสีข้าว ระยะทางประมาณ 468 เมตร	800,000	800,000	800,000	800,000	800,000	ร้อยละของประชาชนเดินทางสะดวก	ประชาชนได้รับการคมนาคม	กองช่าง
40	โครงการเสริมผิวถนนคอนกรีตเสริมเหล็ก บริเวณหน้าวัดเหล่าสินชัย หมู่ 14	เพื่อการคมนาคม สะดวก	จากบ้านนายอดุล ถึง หน้าวัดเหล่าสินชัย ม.14 ระยะทาง 616.40 ม.	1,100,000	1,100,000	1,100,000	1,100,000	1,100,000	ร้อยละของประชาชนเดินทางสะดวก	ประชาชนได้รับการคมนาคม	กองช่าง
41	โครงการเสริมผิวถนนคอนกรีตเสริมเหล็ก ถึงลำห้วยใหญ่ หมู่ 14	เพื่อการคมนาคม สะดวก	จากบ้านนางคล่อง วัดกัทร ถึงลำห้วยใหญ่ ม.14 ระยะทางประมาณ 553 ม.	950,000	950,000	950,000	950,000	950,000	ร้อยละของประชาชนเดินทางสะดวก	ประชาชนได้รับการคมนาคม	กองช่าง
42	โครงการก่อสร้างถนนคอนกรีตเสริมเหล็กจากลำห้วยใหญ่ถึงฝายน้ำล้น ม.14	เพื่อการคมนาคม สะดวก	จากลำห้วยใหญ่ถึงฝายน้ำล้น กว้าง 3 ม. ยาว 867.80 ม. ม.14	1,400,000	1,400,000	1,400,000	1,400,000	1,400,000	ร้อยละของประชาชนเดินทางสะดวก	ประชาชนได้รับการคมนาคม	กองช่าง

รายละเอียดโครงการพัฒนา
แผนพัฒนาท้องถิ่น (พ.ศ. 2566-2570)

แบบ ผ.02

เทศบาลตำบลหาดคำ

ก. ยุทธศาสตร์จังหวัดที่ 4 : พัฒนาคมน ชุมชน สังคม และสิ่งแวดล้อมให้เป็นเมืองน่าอยู่

ข. ยุทธศาสตร์การพัฒนาขององค์กรปกครองส่วนท้องถิ่น ที่ 1 : ยกระดับมาตรฐานด้านโครงสร้างพื้นฐานเชื่อมโยงพื้นที่เศรษฐกิจและแหล่งท่องเที่ยว

1. ยุทธศาสตร์การพัฒนาด้านโครงสร้างพื้นฐาน

1.1 แผนงานอุตสาหกรรมและการโยธา

ที่	โครงการ	วัตถุประสงค์	เป้าหมาย (ผลผลิตของ โครงการ)	งบประมาณ					ตัวชี้วัด (KPI)	ผลที่คาดว่าจะได้รับ	หน่วยงาน รับผิดชอบ หลัก
				2566 (บาท)	2567 (บาท)	2568 (บาท)	2569 (บาท)	2570 (บาท)			
43	โครงการก่อสร้างถนนลูกรังจากถนนหนองคาย-โพนพิสัย ถึง นานายคล่อง หมู่ 14	เพื่อการคมนาคม สะดวก	จากถนนหนองคาย-โพนพิสัย ถึง นานายคล่อง ม.14 กว้าง 3 ม. ยาว 386 ม.	100,000	100,000	100,000	100,000	100,000	ร้อยละของประชาชนเดินทางสะดวก	ประชาชนได้รับการคมนาคม	กองช่าง
44	โครงการก่อสร้างถนนคอนกรีตเสริมเหล็ก เส้นวัดปู่เต่า หมู่ 15	เพื่อการคมนาคม สะดวก	จากบ้านนายอตุลศักดิ์ ถึง วัดปู่เต่า ม.15 กว้าง 4 x ยาว 600 ม.	1,300,000	1,300,000	1,300,000	1,300,000	1,300,000	ร้อยละของประชาชนเดินทางสะดวก	ประชาชนได้รับความสะดวกในการคมนาคม	กองช่าง
45	โครงการก่อสร้างถนนลูกรังจากปากซอยทางแยกวัดปู่เต่า ม.15	เพื่อการคมนาคม สะดวก	ปากซอยทางแยกวัดปู่เต่า ถึงบ้านนายสมพาน ม.15	100,000	100,000	100,000	100,000	100,000	ร้อยละของประชาชนเดินทางสะดวก	ประชาชนได้รับการคมนาคม	กองช่าง
46	โครงการเสริมผิวถนนซอยกรมอุตสาหกรรม หมู่ 15	เพื่อการคมนาคม สะดวก	ซอยกรมอุตสาหกรรม ถึง หน้าบ้านนางราตรี ม.15 ระยะทางประมาณ 390 ม.	100,000	100,000	100,000	100,000	100,000	ร้อยละของประชาชนเดินทางสะดวก	ประชาชนได้รับความสะดวกในการคมนาคม	กองช่าง

แผนพัฒนาท้องถิ่น (พ.ศ. 2566 - 2570)

แบบ ผ.02

เทศบาลตำบลหาดคำ

ก. ยุทธศาสตร์จังหวัดที่ 4 : พัฒนาคมน ชุมชน สังคม และสิ่งแวดล้อมให้เป็นเมืองน่าอยู่

ข. ยุทธศาสตร์การพัฒนาขององค์กรปกครองส่วนท้องถิ่น ที่ 1 : ยกระดับมาตรฐานด้านโครงสร้างพื้นฐานเชื่อมโยงพื้นที่เศรษฐกิจและแหล่งท่องเที่ยว

1. ยุทธศาสตร์การพัฒนาด้านโครงสร้างพื้นฐาน

1.1 แผนงานอุตสาหกรรมและการโยธา

ที่	โครงการ	วัตถุประสงค์	เป้าหมาย (ผลผลิตของ โครงการ)	งบประมาณ					ตัวชี้วัด (KPI)	ผลที่คาดว่าจะได้รับ	หน่วยงาน รับผิดชอบ หลัก
				2566 (บาท)	2567 (บาท)	2568 (บาท)	2569 (บาท)	2570 (บาท)			
47	โครงการเสริมผิวถนนจากทางเข้า (นค3079) ถึงแท็งก์น้ำประปา หมู่บ้าน ม.15	เพื่อการคมนาคม สะดวก	จากทางเข้า(นค3079) ถึงแท็งก์น้ำประปาหมู่บ้าน ระยะทางประมาณ 339 ม.	100,000	100,000	100,000	100,000	100,000	ร้อยละของประชาชน เดินทางสะดวก	ประชาชนได้รับ ความสะดวกใน การคมนาคม	กองช่าง
48	โครงการก่อสร้างถนนลูกรัง สุขซอย หมู่ 16	เพื่อการคมนาคม สะดวก	ซอยข้างบ้านตาบัวถึงสุขซอย ระยะทางประมาณ 200 ม. ม.16	50,000	50,000	50,000	50,000	50,000	ร้อยละของประชาชน เดินทางสะดวก	ประชาชนได้รับ ความสะดวกใน การคมนาคม	กองช่าง
49	โครงการก่อสร้างถนนคอนกรีต เสริมเหล็กพร้อมรางระบายน้ำ หมู่ 16	เพื่อการคมนาคม สะดวก	จากบ้านนายสมยศ ถึง บ้าน นางคำใส ม.16 กว้าง 3 x ยาว 138 ม.	250,000	250,000	250,000	250,000	250,000	ร้อยละของประชาชน เดินทางสะดวก	ประชาชนได้รับ ความสะดวกใน การคมนาคม	กองช่าง

เทศบาลตำบลหาดคำ

ก. ยุทธศาสตร์จังหวัดที่ 4 : พัฒนาคมน ชุมชน สังคม และสิ่งแวดล้อมให้เป็นเมืองน่าอยู่

ข. ยุทธศาสตร์การพัฒนาขององค์กรปกครองส่วนท้องถิ่น ที่ 1 : ยกระดับมาตรฐานด้านโครงสร้างพื้นฐานเชื่อมโยงพื้นที่เศรษฐกิจและแหล่งท่องเที่ยว

1. ยุทธศาสตร์การพัฒนาด้านโครงสร้างพื้นฐาน

1.1 แผนงานอุตสาหกรรมและการโยธา

ที่	โครงการ	วัตถุประสงค์	เป้าหมาย (ผลผลิตของ โครงการ)	งบประมาณ					ตัวชี้วัด (KPI)	ผลที่คาดว่าจะได้รับ	หน่วยงาน รับผิดชอบ หลัก
				2566 (บาท)	2567 (บาท)	2568 (บาท)	2569 (บาท)	2570 (บาท)			
50	โครงการก่อสร้างถนนคอนกรีตเสริมเหล็ก สูดซอย หมู่ 16	เพื่อการคมนาคม สะดวก	จากบ้านนางเบ็ง สูดซอย กว้าง 4 x ยาว 102 ม. ม.16	250,000	250,000	250,000	250,000	250,000	ร้อยละของประชาชน เดินทางสะดวก	ประชาชนได้รับ ความสะดวกใน การคมนาคม	กองช่าง
51	โครงการก่อสร้างถนนคอนกรีตเสริมเหล็กพร้อมรางระบายน้ำ ซอยบ้านนางรัศมี ม.16	เพื่อการคมนาคม สะดวก	ซอยบ้านนางรัศมี กว้าง 4 x ยาว 88 ม. ม.16	200,000	200,000	200,000	200,000	200,000	ร้อยละของประชาชน เดินทางสะดวก	ประชาชนได้รับ ความสะดวกใน การคมนาคม	กองช่าง
52	โครงการก่อสร้างถนนคอนกรีตเสริมเหล็กพร้อมรางระบายน้ำ ซอยบ้านนายพัลลภ ม.16	เพื่อการคมนาคม สะดวก	ซอยบ้านนายพัลลภ ระยะทางประมาณ 100 ม. ม.16	100,000	100,000	100,000	100,000	100,000	ร้อยละของประชาชน เดินทางสะดวก	ประชาชนได้รับ ความสะดวกใน การคมนาคม	กองช่าง
53	โครงการก่อสร้างถนนคอนกรีตเสริมเหล็กพร้อมรางระบายน้ำ ม.16	เพื่อการคมนาคม สะดวก	ซอยบ้านนายเรือง กว้าง 4 x ยาว 134 ม. ม.16	300,000	300,000	300,000	300,000	300,000	ร้อยละของประชาชน เดินทางสะดวก	ประชาชนได้รับ ความสะดวกใน การคมนาคม	กองช่าง

รายละเอียดโครงการพัฒนา
แผนพัฒนาท้องถิ่น (พ.ศ. 2566 - 2570)

เทศบาลตำบลหาดคำ

แบบ ผ.02

ก. ยุทธศาสตร์จังหวัดที่ 4 : พัฒนาคมน ชุมชน สังคม และสิ่งแวดล้อมให้เป็นเมืองน่าอยู่

ข. ยุทธศาสตร์การพัฒนาขององค์กรปกครองส่วนท้องถิ่น ที่ 1 : ยกระดับมาตรฐานด้านโครงสร้างพื้นฐานเชื่อมโยงพื้นที่เศรษฐกิจและแหล่งท่องเที่ยว

1. ยุทธศาสตร์พัฒนาด้านโครงสร้างพื้นฐาน

1.1 แผนงานอุตสาหกรรมและการโยธา

ที่	โครงการ	วัตถุประสงค์	เป้าหมาย (ผลผลิตของ โครงการ)	งบประมาณ					ตัวชี้วัด (KPI)	ผลที่คาดว่าจะได้รับ	หน่วยงาน รับผิดชอบหลัก
				2566 (บาท)	2567 (บาท)	2568 (บาท)	2569 (บาท)	2570 (บาท)			
54	โครงการก่อสร้างถนนคอนกรีตเสริมเหล็กพร้อมรางระบายน้ำ ซอยบ้านนายมลเทียน ม.16	เพื่อการคมนาคม สะดวก	ซอยบ้านนายมลเทียน ถึง บ้านนางจันทร์จร ม.16 กว้าง 4 ขาว 300 ม.	650,000	650,000	650,000	650,000	650,000	ร้อยละของประชาชนเดินทางสะดวก	ประชาชนได้รับความสะดวกในการคมนาคม	กองช่าง
55	โครงการก่อสร้างถนนคอนกรีตเสริมเหล็กพร้อมรางระบายน้ำจากบ้านนางรำพัน ถึงวัดบ้านขุนทอง ม.16	เพื่อการคมนาคม สะดวก	จากบ้านนางรำพัน ถึงวัดบ้านขุนทอง ม.16 กว้าง 3 ขาว 521 ม.	820,000	820,000	820,000	820,000	820,000	ร้อยละของประชาชนเดินทางสะดวก	ประชาชนได้รับความสะดวกในการคมนาคม	กองช่าง
56	โครงการก่อสร้างถนนคอนกรีตเสริมเหล็กพร้อมรางระบายน้ำ ซอยบ้านนายแหลม ม.16	เพื่อการคมนาคม สะดวก	ซอยบ้านนายแหลม ถึง บ้านนายสมประดี ม.16 กว้าง 2 x ขาว 43 ม.	50,000	50,000	50,000	50,000	50,000	ร้อยละของประชาชนเดินทางสะดวก	ประชาชนได้รับความสะดวกในการคมนาคม	กองช่าง

รายละเอียดโครงการพัฒนา
แผนพัฒนาท้องถิ่น (พ.ศ. 2566 - 2570)
เทศบาลตำบลหาดคำ

แบบ ผ.02

ก. ยุทธศาสตร์จังหวัดที่ 4 : พัฒนาคมน ชุมชน สังคม และสิ่งแวดล้อมให้เป็นเมืองน่าอยู่

ข. ยุทธศาสตร์การพัฒนาขององค์กรปกครองส่วนท้องถิ่น ที่ 1 : ยกระดับมาตรฐานด้านโครงสร้างพื้นฐานเชื่อมโยงพื้นที่เศรษฐกิจและแหล่งท่องเที่ยว

1. ยุทธศาสตร์พัฒนาด้านโครงสร้างพื้นฐาน

1.1 แผนงานอุตสาหกรรมและการโยธา

ที่	โครงการ	วัตถุประสงค์	เป้าหมาย (ผลผลิตของ โครงการ)	งบประมาณ					ตัวชี้วัด (KPI)	ผลลัพธ์ ที่คาดว่าจะ ได้รับ	หน่วยงาน รับผิดชอบ
				2566 (บาท)	2567 (บาท)	2568 (บาท)	2569 (บาท)	2570 (บาท)			
57	โครงการขยายไฟฟ้าแรงต่ำ ม.2 จากบ้านนายสงกรานต์	เพื่อสะดวกในการ สัญจรข้ามลำค้ำ	จากบ้านนายสงกรานต์ มาลาศรี ถึงบ้านนายสุรพล ระยะทางประมาณ 150 เมตร ม.2	45,000	45,000	45,000	45,000	45,000	ร้อยละของจำนวน ประชาชนสัญจร สะดวก	สะดวกในการ สัญจรข้ามลำค้ำ	กองช่าง
58	โครงการขยายไฟฟ้าแรงต่ำ ม.2 ซอยบ้านนายบุญช่วย พิมลพร	เพื่อสะดวกในการ สัญจรข้ามลำค้ำ	ซอยบ้านนายบุญช่วย พิมลพร ไปคลองส่งน้ำ ระยะทางประมาณ 150 เมตร ม.2	45,000	45,000	45,000	45,000	45,000	ร้อยละของจำนวน ประชาชนสัญจร สะดวก	สะดวกในการ สัญจรข้ามลำค้ำ	กองช่าง
59	โครงการติดตั้งไฟฟ้าแสงสว่าง บริเวณเส้นถนนลูกครึ่งหนองคินจี	เพื่อสะดวกในการ สัญจรข้ามลำค้ำ	บริเวณเส้นถนนลูกครึ่ง หนองคินจี ระยะทาง ประมาณ 2 กม. ม.3	160,000	160,000	160,000	160,000	160,000	ร้อยละของจำนวน ประชาชนสัญจร สะดวก	สะดวกในการ สัญจรข้ามลำค้ำ	กองช่าง

รายละเอียดโครงการพัฒนา
แผนพัฒนาท้องถิ่น (พ.ศ. 2566 - 2570)
เทศบาลตำบลหาดคำ

แบบ ผ.02

ก. ยุทธศาสตร์จังหวัดที่ 4 : พัฒนาคมน ชุมชน สังคม และสิ่งแวดล้อมให้เป็นเมืองน่าอยู่

ข. ยุทธศาสตร์การพัฒนาขององค์กรปกครองส่วนท้องถิ่น ที่ 1 : ยกระดับมาตรฐานด้านโครงสร้างพื้นฐานเชื่อมโยงพื้นที่เศรษฐกิจและแหล่งท่องเที่ยว

1. ยุทธศาสตร์การพัฒนาด้านโครงสร้างพื้นฐาน

1.1 แผนงานอุตสาหกรรมและการโยธา

ที่	โครงการ	วัตถุประสงค์	เป้าหมาย (ผลผลิตของ โครงการ)	งบประมาณ					ตัวชี้วัด (KPI)	ผลลัพธ์ ที่คาดว่าจะ ได้รับ	หน่วยงาน รับผิดชอบ
				2566 (บาท)	2567 (บาท)	2568 (บาท)	2569 (บาท)	2570 (บาท)			
60	โครงการติดตั้งไฟฟ้าแสงสว่าง จากร้านเรือนหาคำถึงสุดเขต บ้านหาคำน้อย หมู่ 3	เพื่อสะดวกในการ สัญจรยามค่ำคืน	จากร้านเรือนหาคำถึง สุดเขตบ้านหาคำน้อย ระยะทางประมาณ 300 เมตร ม.3	90,000	90,000	90,000	90,000	90,000	ร้อยละของจำนวน ประชาชนสัญจร สะดวก	สะดวกในการ สัญจรยามค่ำคืน	กองช่าง
61	โครงการติดตั้งไฟฟ้าแสงสว่าง ซอยบ้านช่างยงค์ ม.4	เพื่อสะดวกในการ สัญจรยามค่ำคืน	ซอยบ้านช่างยงค์ ระยะทางประมาณ 180 เมตร ม.4	14,400	14,400	14,400	14,400	14,400	ร้อยละของจำนวน ประชาชนสัญจร สะดวก	สะดวกในการ สัญจรยามค่ำคืน	กองช่าง
62	โครงการติดตั้งไฟฟ้าแสงสว่าง ซอยข้างโรงไม้ ม.5	เพื่อสะดวกในการ สัญจรยามค่ำคืน	ซอยข้างโรงไม้ ม.5	40,000	40,000	40,000	40,000	40,000	ร้อยละของจำนวน ประชาชนสัญจร สะดวก	สะดวกในการ สัญจรยามค่ำคืน	กองช่าง
63	โครงการติดตั้งไฟฟ้าแสงสว่าง สามแยกบ้านนางสมพร ม.5	เพื่อสะดวกในการ สัญจรยามค่ำคืน	สามแยกบ้านนางสมพร ม.5	40,000	40,000	40,000	40,000	40,000	ร้อยละของจำนวน ประชาชนสัญจร สะดวก	สะดวกในการ สัญจรยามค่ำคืน	กองช่าง

รายละเอียดโครงการพัฒนา
แผนพัฒนาท้องถิ่น (พ.ศ. 2566 - 2570)
เทศบาลตำบลหาคำ

แบบ ผ.02

ก. ยุทธศาสตร์จังหวัดที่ 4 : พัฒนาคมน ชุมชน สังคม และสิ่งแวดล้อมให้เป็นเมืองน่าอยู่

ข. ยุทธศาสตร์การพัฒนาขององค์กรปกครองส่วนท้องถิ่น ที่ 1 : ยกระดับมาตรฐานด้านโครงสร้างพื้นฐานเชื่อมโยงพื้นที่เศรษฐกิจและแหล่งท่องเที่ยว

1. ยุทธศาสตร์การพัฒนาด้านโครงสร้างพื้นฐาน

1.1 แผนงานอุตสาหกรรมและการโยธา

ที่	โครงการ	วัตถุประสงค์	เป้าหมาย (ผลผลิตของ โครงการ)	งบประมาณ					ตัวชี้วัด (KPI)	ผลลัพธ์ ที่คาดว่าจะ ได้รับ	หน่วยงาน รับผิดชอบ
				2566 (บาท)	2567 (บาท)	2568 (บาท)	2569 (บาท)	2570 (บาท)			
64	โครงการขยายเขตไฟฟ้าแสงสว่าง ม.5	เพื่อสะดวกในการ สัญจรยามค่ำคืน	ระยะทาง 2,500 เมตร	200,000	200,000	200,000	200,000	200,000	ร้อยละของจำนวน ประชาชนสัญจร สะดวก	สะดวกในการ สัญจรยามค่ำคืน	กองช่าง
65	โครงการขยายเขตไฟฟ้าแรงต่ำ หรือมไฟฟ้าแสงสว่าง ม.6	เพื่อสะดวกในการ สัญจรยามค่ำคืน	จากบ้านตานูทรัพย์ถึง บ้านนายวิภ จันทนิตย์ ม.6	45,000	45,000	45,000	45,000	45,000	ร้อยละของจำนวน ประชาชนสัญจร สะดวก	สะดวกในการ สัญจรยามค่ำคืน	กองช่าง
66	โครงการขยายเขตไฟฟ้าแรงต่ำ หรือมไฟฟ้าแสงสว่าง ม.6	เพื่อสะดวกในการ สัญจรยามค่ำคืน	จากทุ่งคูกกลางถึงถนน บ้านเหล่า-จอมเสด็จ 1 กิโลเมตร ม.6	300,000	300,000	300,000	300,000	300,000	ร้อยละของจำนวน ประชาชนสัญจร สะดวก	สะดวกในการ สัญจรยามค่ำคืน	กองช่าง
67	โครงการขยายเขตไฟฟ้าแรงต่ำ หรือมไฟฟ้าแสงสว่าง ม.6	เพื่อสะดวกในการ สัญจรยามค่ำคืน	จากหน้าบ้านนางทองใส ถึง บ้านนางสุพรรณ 150 เมตร ม.6	45,000	45,000	45,000	45,000	45,000	ร้อยละของจำนวน ประชาชนสัญจร สะดวก	สะดวกในการ สัญจรยามค่ำคืน	กองช่าง

รายละเอียดโครงการพัฒนา
แผนพัฒนาท้องถิ่น (พ.ศ. 2566 - 2570)
เทศบาลตำบลหาดคำ

แบบ ผ.02

ก. ยุทธศาสตร์จังหวัดที่ 4 : พัฒนาคมน ชุมชน สังคม และสิ่งแวดล้อมให้เป็นเมืองน่าอยู่

ข. ยุทธศาสตร์การพัฒนาขององค์กรปกครองส่วนท้องถิ่น ที่ 1 : ยกระดับมาตรฐานด้านโครงสร้างพื้นฐานเชื่อมโยงพื้นที่เศรษฐกิจและแหล่งท่องเที่ยว

1. ยุทธศาสตร์การพัฒนาด้านโครงสร้างพื้นฐาน

1.1 แผนงานอุตสาหกรรมและการโยธา

ที่	โครงการ	วัตถุประสงค์	เป้าหมาย (ผลผลิตของ โครงการ)	งบประมาณ					ตัวชี้วัด (KPI)	ผลลัพธ์ ที่คาดว่าจะ ได้รับ	หน่วยงาน รับผิดชอบ
				2566 (บาท)	2567 (บาท)	2568 (บาท)	2569 (บาท)	2570 (บาท)			
68	โครงการขยายเขตไฟฟ้าแรงต่ำ พร้อมไฟฟ้าแสงสว่าง ม.6	เพื่อสะดวกในการ สัญจรยามค่ำคืน	จากบ้านนายลำดวน ถึง บ้านนางดารณี กะมุกเสน ระยะ 150 เมตร ม.6	45,000	45,000	45,000	45,000	45,000	ร้อยละของจำนวน ประชาชนสัญจร สะดวก	สะดวกในการ สัญจรยามค่ำคืน	กองช่าง
69	โครงการขยายเขตไฟฟ้าแรงต่ำ พร้อมไฟฟ้าแสงสว่าง ม.6	เพื่อสะดวกในการ สัญจรยามค่ำคืน	จากท่าเข้าบ้านของนางจิริชยา ชั้นขวา ถึง นานาขลิวี ระยะทางประมาณ 400 ม. ม.6	120,000	120,000	120,000	120,000	120,000	ร้อยละของจำนวน ประชาชนสัญจร สะดวก	สะดวกในการ สัญจรยามค่ำคืน	กองช่าง
70	โครงการขยายเขตไฟฟ้าแสงสว่าง ม.6	เพื่อสะดวกในการ สัญจรยามค่ำคืน	จากซอยคอนหอยปู้ตา ถึง บ้าน นายวิศรุต บารมีทรัพย์เพิ่ม ระยะทางประมาณ 150 ม. ม.6	45,000	45,000	45,000	45,000	45,000	ร้อยละของจำนวน ประชาชนสัญจร สะดวก	สะดวกในการ สัญจรยามค่ำคืน	กองช่าง

**รายละเอียดโครงการพัฒนา
แผนพัฒนาท้องถิ่น (พ.ศ. 2566 - 2570)
เทศบาลตำบลหาดคำ**

แบบ ผ.02

ก. ยุทธศาสตร์จังหวัดที่ 4 : พัฒนาคมน ชุมชน สังคม และสิ่งแวดล้อมให้เป็นเมืองน่าอยู่

ข. ยุทธศาสตร์การพัฒนาขององค์กรปกครองส่วนท้องถิ่น ที่ 1 : ยกกระดับมาตรฐานด้านโครงสร้างพื้นฐานเชื่อมโยงพื้นที่เศรษฐกิจและแหล่งท่องเที่ยว

1. ยุทธศาสตร์การพัฒนาด้านโครงสร้างพื้นฐาน

1.1 แผนงานอุตสาหกรรมและการโยธา

	เป้าหมาย	งบประมาณ	ตัวชี้วัด	ผลลัพธ์	หน่วยงาน
--	----------	----------	-----------	---------	----------

ที่	โครงการ	วัตถุประสงค์	(ผลผลิตของโครงการ)	2566 (บาท)	2567 (บาท)	2568 (บาท)	2569 (บาท)	2570 (บาท)	(KPI)	ที่คาดว่าจะได้รับ	รับผิดชอบ
71	โครงการขยายเขตไฟฟ้าแสงสว่างจากบ้านนายถาวร ศรีเทพบุตร ม.6	เพื่อสะดวกในการสัญจรยามค่ำคืน	จากบ้านนายถาวร ศรีเทพบุตร ถึงถนนทางไปวัดป่าบ้านเหล่า ระยะทางประมาณ 200 ม. ม.6	60,000	60,000	60,000	60,000	60,000	ร้อยละของจำนวนประชาชนสัญจรสะดวก	สะดวกในการสัญจรยามค่ำคืน	กองช่าง
72	โครงการขยายเขตไฟฟ้าแสงสว่างจากบ้าน นายสมใจ ผาสุก ม.6	เพื่อสะดวกในการสัญจรยามค่ำคืน	จากบ้าน นายสมใจ ผาสุก ถึงบ้านนายถัน แสงสุวรรณ ระยะทางประมาณ 200 ม. ม.6	60,000	60,000	60,000	60,000	60,000	ร้อยละของจำนวนประชาชนสัญจรสะดวก	สะดวกในการสัญจรยามค่ำคืน	กองช่าง
73	โครงการขยายเขตไฟฟ้าแสงสว่างจากบ้าน นายทอง โคนากัน ม.6	เพื่อสะดวกในการสัญจรยามค่ำคืน	จากบ้าน นายทอง โคนากัน ถึงบ้านนายทูล สิงหาราช ระยะทางประมาณ 500 ม. ม.6	150,000	150,000	150,000	150,000	150,000	ร้อยละของจำนวนประชาชนสัญจรสะดวก	สะดวกในการสัญจรยามค่ำคืน	กองช่าง

82

**รายละเอียดโครงการพัฒนา
แผนพัฒนาท้องถิ่น (พ.ศ. 2566 - 2570)**

แบบ ผ.02

เทศบาลตำบลหาดคำ

ก. ยุทธศาสตร์จังหวัดที่ 4 : พัฒนาคมน ชุมชน สังคม และสิ่งแวดล้อมให้เป็นเมืองน่าอยู่

ข. ยุทธศาสตร์การพัฒนาขององค์กรปกครองส่วนท้องถิ่น ที่ 1 : ยกระดับมาตรฐานด้านโครงสร้างพื้นฐานเชื่อมโยงพื้นที่เศรษฐกิจและแหล่งท่องเที่ยว

1. ยุทธศาสตร์การพัฒนาด้านโครงสร้างพื้นฐาน

1.1 แผนงานอุตสาหกรรมและการโยธา

ที่	โครงการ	วัตถุประสงค์	เป้าหมาย (ผลผลิตของ)	งบประมาณ					ตัวชี้วัด (KPI)	ผลลัพธ์ ที่คาดว่าจะ	หน่วยงาน รับผิดชอบ
				2566	2567	2568	2569	2570			

			โครงการ)	(บาท)	(บาท)	(บาท)	(บาท)	(บาท)		จะได้รับ	
74	โครงการขยายเขตไฟฟ้าแสงสว่าง จากบ้าน นายสุตใจ จันทอม ม.6	เพื่อสะดวกในการ สัญจรยามค่ำคืน	จากบ้าน นายสุตใจ จันทอม ระยะทางประมาณ 500 ม. ม.6	150,000	150,000	150,000	150,000	150,000	ร้อยละของจำนวน ประชาชนสัญจร สะดวก	สะดวกในการ สัญจรยามค่ำคืน	กองช่าง
75	โครงการขยายเขตไฟฟ้าแรงต่ำ บริเวณหน้าบ้าน สท.จันทอง ม.7	เพื่อสะดวกในการ สัญจรยามค่ำคืน	บริเวณหน้าบ้าน สท.จันทอง ระยะทางประมาณ 200 ม. ม.7	9,000	9,000	9,000	9,000	9,000	ร้อยละของจำนวน ประชาชนสัญจร สะดวก	สะดวกในการ สัญจรยามค่ำคืน	กองช่าง
76	โครงการขยายเขตไฟฟ้าแรงต่ำ บริเวณซอยข้างคีรีศรีสวรรค์ ม.7	เพื่อสะดวกในการ สัญจรยามค่ำคืน	บริเวณซอยข้างคีรีศรีสวรรค์ ระยะทางประมาณ 800 ม. ม.7	240,000	240,000	240,000	240,000	240,000	ร้อยละของจำนวน ประชาชนสัญจร สะดวก	สะดวกในการ สัญจรยามค่ำคืน	กองช่าง
77	โครงการติดตั้งไฟฟ้าแสงสว่าง บริเวณทุ่งน้อย	เพื่อสะดวกในการ สัญจรยามค่ำคืน	บริเวณทุ่งน้อย ระยะทางประมาณ 250 ม. ม.7	20,000	20,000	20,000	20,000	20,000	ร้อยละของจำนวน ประชาชนสัญจร สะดวก	สะดวกในการ สัญจรยามค่ำคืน	กองช่าง

83

**รายละเอียดโครงการพัฒนา
แผนพัฒนาท้องถิ่น (พ.ศ. 2566 - 2570)
เทศบาลตำบลหาดคำ**

แบบ ผ.02

ก. ยุทธศาสตร์จังหวัดที่ 4 : พัฒนาคมน ชุมชน สังคม และสิ่งแวดล้อมให้เป็นเมืองน่าอยู่

ข. ยุทธศาสตร์การพัฒนาขององค์กรปกครองส่วนท้องถิ่น ที่ 1 : ยกกระดับมาตรฐานด้านโครงสร้างพื้นฐานเชื่อมโยงพื้นที่เศรษฐกิจและแหล่งท่องเที่ยว

1. ยุทธศาสตร์การพัฒนาด้านโครงสร้างพื้นฐาน

1.1 แผนงานอุตสาหกรรมและการโยธา

ที่	โครงการ	วัตถุประสงค์	เป้าหมาย (ผลผลิตของ โครงการ)	งบประมาณ					ตัวชี้วัด (KPI)	ผลลัพธ์ ที่คาดว่าจะ ได้รับ	หน่วยงาน รับผิดชอบ
				2566 (บาท)	2567 (บาท)	2568 (บาท)	2569 (บาท)	2570 (บาท)			

78	โครงการติดตั้งไฟฟ้าแสงสว่างเสาเหล็กทึบจากบ้านคอนกรีตไปบ้านเชิงลาด ม.8	เพื่อสะดวกในการสัญจรยามค่ำคืน	จากบ้านคอนกรีตไปบ้านเชิงลาด ม.8	500,000	500,000	500,000	500,000	500,000	ร้อยละของจำนวนประชาชนสัญจรสะดวก	สะดวกในการสัญจรยามค่ำคืน	กองช่าง
79	โครงการขยายเขตไฟฟ้าแรงต่ำพร้อมไฟฟ้าแสงสว่าง	เพื่อสะดวกในการสัญจรยามค่ำคืน	บริเวณบ้านนางหนูจิ มหาสมบัตร์ ม.8	45,000	45,000	45,000	45,000	45,000	ร้อยละของจำนวนประชาชนสัญจรสะดวก	สะดวกในการสัญจรยามค่ำคืน	กองช่าง
80	โครงการขยายเขตไฟฟ้าแรงต่ำ	เพื่อสะดวกในการสัญจรยามค่ำคืน	จากบ้มน้ำมันเก่า ถึงบ้านครุมนู ม.8 ระยะทาง 150 เมตร	45,000	45,000	45,000	45,000	45,000	ร้อยละของจำนวนประชาชนสัญจรสะดวก	สะดวกในการสัญจรยามค่ำคืน	กองช่าง
81	โครงการขยายเขตไฟฟ้าแรงต่ำพร้อมไฟฟ้าแสงสว่าง	เพื่อสะดวกในการสัญจรยามค่ำคืน	จากบ้านครูโรงเรียนเซ็นปอด ถึง บ้านนายจรูญ ม.8	100,000	100,000	100,000	100,000	100,000	ร้อยละของจำนวนประชาชนสัญจรสะดวก	สะดวกในการสัญจรยามค่ำคืน	กองช่าง

84

**รายละเอียดโครงการพัฒนา
แผนพัฒนาท้องถิ่น (พ.ศ. 2566-2570)
เทศบาลตำบลหาดคำ**

แบบ ผ.02

ก. ยุทธศาสตร์จังหวัดที่ 4 : พัฒนาคมน ชุมชน สังคม และสิ่งแวดล้อมให้เป็นเมืองน่าอยู่

ข. ยุทธศาสตร์การพัฒนาขององค์กรปกครองส่วนท้องถิ่น ที่ 1 : ยกระดับมาตรฐานด้านโครงสร้างพื้นฐานเชื่อมโยงพื้นที่เศรษฐกิจและแหล่งท่องเที่ยว

1. ยุทธศาสตร์การพัฒนาด้านโครงสร้างพื้นฐาน

1.1 แผนงานอุตสาหกรรมและการโยธา

ที่	โครงการ	วัตถุประสงค์	เป้าหมาย (ผลผลิตของ โครงการ)	งบประมาณ					ตัวชี้วัด (KPI)	ผลลัพธ์ ที่คาดว่าจะ ได้รับ	หน่วยงาน รับผิดชอบ
				2566 (บาท)	2567 (บาท)	2568 (บาท)	2569 (บาท)	2570 (บาท)			
82	โครงการขยายเขตไฟฟ้าแรงสูง	เพื่อสะดวกในการ	สวนสาธารณะ ทต.หาดคำ	2,000,000	2,000,000	2,000,000	2,000,000	2,000,000	ร้อยละของจำนวน	สะดวกในการ	กองช่าง

	สวนสาธารณะ ทด.หาดคำ ม.8	สัญญาชามค่าคืน	ม.8						ประชาชนสัญญา สะดวก	สัญญาชามค่าคืน	
83	โครงการติดตั้งไฟฟ้าส่องสว่างบริเวณ หมู่ 11 ถึง หมู่ 15	เพื่อสะดวกในการสัญญาชามค่าคืน	บริเวณ หมู่ 11 ถึง หมู่ 15 ระยะทางประมาณ 700 ม. ม.11	56,000	56,000	56,000	56,000	56,000	ร้อยละของจำนวนประชาชนสัญญา สะดวก	สะดวกในการสัญญาชามค่าคืน	กองช่าง
84	โครงการขายเขตไฟฟ้าซอยลำพูน ม.12	เพื่อสะดวกในการสัญญาชามค่าคืน	จากซอยลำพูน ระยะทางประมาณ 200 ม. ม.12	60,000	60,000	60,000	60,000	60,000	ร้อยละของจำนวนประชาชนสัญญา สะดวก	สะดวกในการสัญญาชามค่าคืน	กองช่าง
85	โครงการติดตั้งไฟฟ้าแสงสว่างให้เป็นหลอดไฟ LED ในหมู่บ้าน	เพื่อสะดวกในการสัญญาชามค่าคืน	ม.12	30,000	30,000	30,000	30,000	30,000	ร้อยละของจำนวนประชาชนสัญญา สะดวก	สะดวกในการสัญญาชามค่าคืน	กองช่าง

85

**รายละเอียดโครงการพัฒนา
แผนพัฒนาท้องถิ่น (พ.ศ. 2566 - 2570)
เทศบาลตำบลหาดคำ**

แบบ ผ.02

ก. ยุทธศาสตร์จังหวัดที่ 4 : พัฒนาคมน ชุมชน สังคม และสิ่งแวดล้อมให้เป็นเมืองน่าอยู่

ข. ยุทธศาสตร์การพัฒนาขององค์กรปกครองส่วนท้องถิ่น ที่ 1 : ยกกระดับมาตรฐานด้านโครงสร้างพื้นฐานเชื่อมโยงพื้นที่เศรษฐกิจและแหล่งท่องเที่ยว

1. ยุทธศาสตร์พัฒนาด้านโครงสร้างพื้นฐาน

1.1 แผนงานอุตสาหกรรมและการโยธา

ที่	โครงการ	วัตถุประสงค์	เป้าหมาย (ผลผลิตของ โครงการ)	งบประมาณ					ตัวชี้วัด (KPI)	ผลลัพธ์ ที่คาดว่าจะ ได้รับ	หน่วยงาน รับผิดชอบ
				2566 (บาท)	2567 (บาท)	2568 (บาท)	2569 (บาท)	2570 (บาท)			
86	โครงการไฟฟ้าส่องสว่างซอยเทพสุรินทร์ ม.13	เพื่อสะดวกในการสัญญาชามค่าคืน	ซอยเทพสุรินทร์ ม.13 ระยะทางประมาณ 500 ม.	40,000	40,000	40,000	40,000	40,000	ร้อยละของจำนวนประชาชนสัญญา	สะดวกในการสัญญาชามค่าคืน	กองช่าง

									สะดวก		
87	โครงการขยายเขตไฟฟ้าแรงต่ำ พร้อมไฟฟ้าส่องสว่างจาก หัวสะพานซอยเทศบาล ม.13	เพื่อสะดวกในการ สัญจรยามค่ำคืน	จากหัวสะพานซอย เทศบาลนครริมหนองขวาง ถึงบ้านตาแก้ว ปิตะสุทธิ์ ระยะทางประมาณ 1,200 ม. ม.13	360,000	360,000	360,000	360,000	360,000	ร้อยละของจำนวน ประชาชนสัญจร สะดวก	สะดวกในการ สัญจรยามค่ำคืน	กองช่าง
88	โครงการขยายเขตไฟฟ้าแรงต่ำ พร้อมไฟฟ้าส่องสว่างจากบ้าน นายทองม้วน ถึง ถนน นค.3040 ม.14	เพื่อสะดวกในการ สัญจรยามค่ำคืน	จากบ้านนายทองม้วนถึง ถนน นค.3040 ระยะทางประมาณ 300 ม. ม.14	90,000	90,000	90,000	90,000	90,000	ร้อยละของจำนวน ประชาชนสัญจร สะดวก	สะดวกในการ สัญจรยามค่ำคืน	กองช่าง

**รายละเอียดโครงการพัฒนา
แผนพัฒนาท้องถิ่น (พ.ศ. 2566 - 2570)
เทศบาลตำบลหาดคำ**

แบบ ผ.02

ก. ยุทธศาสตร์จังหวัดที่ 4 : พัฒนาคมน ชุมชน สังคม และสิ่งแวดล้อมให้เป็นเมืองน่าอยู่

ข. ยุทธศาสตร์การพัฒนาขององค์กรปกครองส่วนท้องถิ่น ที่ 1 : ยกระดับมาตรฐานด้านโครงสร้างพื้นฐานเชื่อมโยงพื้นที่เศรษฐกิจและแหล่งท่องเที่ยว

1. ยุทธศาสตร์การพัฒนาด้านโครงสร้างพื้นฐาน

1.1 แผนงานอุตสาหกรรมและการโยธา

ที่	โครงการ	วัตถุประสงค์	เป้าหมาย (ผลผลิตของ โครงการ)	งบประมาณ					ตัวชี้วัด (KPI)	ผลลัพธ์ ที่คาดว่าจะได้รับ	หน่วยงาน รับผิดชอบ
				2566 (บาท)	2567 (บาท)	2568 (บาท)	2569 (บาท)	2570 (บาท)			
89	โครงการขยายเขตไฟฟ้าแรงต่ำ	เพื่อสะดวกในการ สัญจรยามค่ำคืน	จากซอยตรงข้ามเทศบาล ตำบลหาดคำ ถึง โรงสีข้าว หมู่ 14	45,000	45,000	45,000	45,000	45,000	ร้อยละของจำนวน ประชาชนสัญจร สะดวก	สะดวกในการ สัญจรยามค่ำคืน	กองช่าง

90	โครงการติดตั้งไฟฟ้าแสงสว่างตามจุดเสี่ยงในหมู่บ้านจอมเสด็จน้อย ม.15	เพื่อสะดวกในการสัญจรยามค่ำคืน	ตามจุดเสี่ยงในหมู่บ้านจอมเสด็จน้อย ม.15	15,000	15,000	15,000	15,000	15,000	ร้อยละของจำนวนประชาชนสัญจรสะดวก	สะดวกในการสัญจรยามค่ำคืน	กองช่าง
91	โครงการขยายเขตไฟฟ้าแรงต่ำพร้อมไฟฟ้าแสงสว่างจากบ้านนางรำพัน ม.16	เพื่อสะดวกในการสัญจรยามค่ำคืน	จากบ้านนางรำพันถึงบ้านนางจิม ระยะทางประมาณ 150 ม. ม.16	45,000	45,000	45,000	45,000	45,000	ร้อยละของจำนวนประชาชนสัญจรสะดวก	สะดวกในการสัญจรยามค่ำคืน	กองช่าง
92	โครงการติดตั้งไฟฟ้าแสงสว่าง	เพื่อสะดวกในการสัญจรยามค่ำคืน	ซอยบ้านลึกยึกา ระยะทางประมาณ 300 ม. ม.16	24,000	24,000	24,000	24,000	24,000	ร้อยละของจำนวนประชาชนสัญจรสะดวก	สะดวกในการสัญจรยามค่ำคืน	กองช่าง

87

**รายละเอียดโครงการพัฒนา
แผนพัฒนาท้องถิ่น (พ.ศ. 2566 - 2570)
เทศบาลตำบลหาคำ**

แบบ ผ.02

ก. ยุทธศาสตร์จังหวัดที่ 4 : พัฒนาคมน ชุมชน สังคม และสิ่งแวดล้อมให้เป็นเมืองน่าอยู่

ข. ยุทธศาสตร์การพัฒนาขององค์กรปกครองส่วนท้องถิ่น ที่ 1 : ยกกระดับมาตรฐานด้านโครงสร้างพื้นฐานเชื่อมโยงพื้นที่เศรษฐกิจและแหล่งท่องเที่ยว

1. ยุทธศาสตร์การพัฒนาด้านโครงสร้างพื้นฐาน

1.1 แผนงานอุตสาหกรรมและการโยธา

ที่	โครงการ	วัตถุประสงค์	เป้าหมาย (ผลผลิตของ โครงการ)	งบประมาณ					ตัวชี้วัด (KPI)	ผลลัพธ์ ที่คาดว่าจะ ได้รับ	หน่วยงาน รับผิดชอบ
				2566 (บาท)	2567 (บาท)	2568 (บาท)	2569 (บาท)	2570 (บาท)			
93	โครงการขยายเขตไฟฟ้าแรงต่ำพร้อมไฟฟ้าแสงสว่าง	เพื่อสะดวกในการสัญจรยามค่ำคืน	จากบ้านนางยุ่น ระยะทางประมาณ 150 ม. ม.16	45,000	45,000	45,000	45,000	45,000	ร้อยละของจำนวนประชาชนสัญจรสะดวก	สะดวกในการสัญจรยามค่ำคืน	กองช่าง

94	โครงการขยายเขตไฟฟ้าแรงต่ำ พร้อมไฟฟ้าแสงสว่าง	เพื่อสะดวกในการ สัญจรยามค่ำคืน	จากบ้านตาบัวถึงสุดซอย ระยะทางประมาณ 100 ม.	30,000	30,000	30,000	30,000	30,000	ร้อยละของจำนวน ประชาชนสัญจร สะดวก	สะดวกในการ สัญจรยามค่ำคืน	กองช่าง
----	---	-----------------------------------	---	--------	--------	--------	--------	--------	---	------------------------------	---------

**รายละเอียดโครงการพัฒนา
แผนพัฒนาท้องถิ่น (พ.ศ. 2566 - 2570)
เทศบาลตำบลหาดคำ**

แบบ ผ.02

ก. ยุทธศาสตร์จังหวัดที่ 4 : พัฒนาคมน ชุมชน สังคม และสิ่งแวดล้อมให้เป็นเมืองน่าอยู่

ข. ยุทธศาสตร์การพัฒนาขององค์กรปกครองส่วนท้องถิ่น ที่ 1 : ยกระดับมาตรฐานด้านโครงสร้างพื้นฐานเชื่อมโยงพื้นที่เศรษฐกิจและแหล่งท่องเที่ยว

1. ยุทธศาสตร์การพัฒนาด้านโครงสร้างพื้นฐาน

1.1 แผนงานอุตสาหกรรมและการโยธา

ที่	โครงการ	วัตถุประสงค์	เป้าหมาย (ผลผลิตของ โครงการ)	งบประมาณ					ตัวชี้วัด (KPI)	ผลลัพธ์ ที่คาดว่าจะ ได้รับ	หน่วยงาน รับผิดชอบ
				2566 (บาท)	2567 (บาท)	2568 (บาท)	2569 (บาท)	2570 (บาท)			
95	โครงการก่อสร้างรางระบายน้ำ จากหน้าบ้านนางเพ็ญศรีถึงคลอง ส่งน้ำด้วยไฟฟ้า หมู่ 2	เพื่อระบายน้ำ	จากหน้าบ้านนางเพ็ญศรี ถึงคลองส่งน้ำด้วยไฟฟ้า ระยะทาง 56 เมตร ม.2	200,000	200,000	200,000	200,000	200,000	ร้อยละของ ปริมาณน้ำที่ระบาย ได้	ระบายน้ำได้ สะดวก	กองช่าง

96	โครงการก่อสร้างวางระบายน้ำ หมู่ 2	เพื่อระบายน้ำ	จากซอยบ้านผู้ช่วย เรืองรองถึงเขต ม.14 ระยะทาง 251 เมตร ม.2	700,000	700,000	700,000	700,000	700,000	ร้อยละของ ปริมาณน้ำที่ระบาย ได้	ระบายน้ำได้ สะดวก	กองช่าง
97	โครงการก่อสร้างวางระบายน้ำ จากเขตหมู่ 3 ถึงบ้านนายอัครชัย หมู่ 2	เพื่อระบายน้ำ	จากเขตหมู่ 3 ถึงบ้านอัครชัย ระยะทาง 270 เมตร ม.2	700,000	700,000	700,000	700,000	700,000	ร้อยละของ ปริมาณน้ำที่ระบาย ได้	ระบายน้ำได้ สะดวก	กองช่าง

89

**รายละเอียดโครงการพัฒนา
แผนพัฒนาท้องถิ่น (พ.ศ. 2566 - 2570)
เทศบาลตำบลหาดคำ**

แบบ ผ.02

ก. ยุทธศาสตร์จังหวัดที่ 4 : พัฒนาคมน ชุมชน สังคม และสิ่งแวดล้อมให้เป็นเมืองน่าอยู่

ข. ยุทธศาสตร์การพัฒนาขององค์กรปกครองส่วนท้องถิ่น ที่ 1 : ยกระดับมาตรฐานด้านโครงสร้างพื้นฐานเชื่อมโยงพื้นที่เศรษฐกิจและแหล่งท่องเที่ยว

1. ยุทธศาสตร์การพัฒนาด้านโครงสร้างพื้นฐาน

1.1 แผนงานอุตสาหกรรมและการโยธา

ที่	โครงการ	วัตถุประสงค์	เป้าหมาย (ผลผลิตของ โครงการ)	งบประมาณ					ตัวชี้วัด (KPI)	ผลลัพธ์ ที่คาดว่าจะ ได้รับ	หน่วยงาน รับผิดชอบ
				2566 (บาท)	2567 (บาท)	2568 (บาท)	2569 (บาท)	2570 (บาท)			
98	โครงการวางท่อระบายน้ำบริเวณ สามแยก ลงแม่น้ำโขง หมู่ 2	เพื่อระบายน้ำ	บริเวณสามแยกบ้าน ตาพองลงแม่น้ำโขง ระยะทาง 193 เมตร ม.2	500,000	500,000	500,000	500,000	500,000	ร้อยละของ ปริมาณน้ำที่ระบาย ได้	ระบายน้ำได้ สะดวก	กองช่าง
99	โครงการก่อสร้างวางระบายน้ำ บริเวณร้านนางเขาว์ปลาเผาลิ่ง	เพื่อระบายน้ำ	บริเวณร้านนางเขาว์ ปลาเผาลิ่งสะพาน	800,000	800,000	800,000	800,000	800,000	ร้อยละของ ปริมาณน้ำที่ระบาย	ระบายน้ำได้ สะดวก	กองช่าง

	สะพานคลองส่งน้ำคอนโพธิ์ หมู่ 3		คลองส่งน้ำคอนโพธิ์ ระยะทาง 303 เมตร ม.3						ได้		
100	โครงการก่อสร้างรางระบายน้ำ บริเวณสี่แยกบ้านบอนถึงแยก ที่ทำการผู้ใหญ่บ้าน หมู่ 4	เพื่อระบายน้ำ	บริเวณสี่แยกบ้านบอน ถึงแยกที่ทำการผู้ใหญ่บ้าน บ้านบอน หมู่ 4 ระยะทาง 243 เมตร	700,000	700,000	700,000	700,000	700,000	ร้อยละของ ปริมาณน้ำที่ระบาย ได้	ระบายน้ำได้ สะดวก	กองช่าง

90

**รายละเอียดโครงการพัฒนา
แผนพัฒนาท้องถิ่น (พ.ศ. 2566 - 2570)
เทศบาลตำบลหาดคำ**

แบบ ผ.02

ก. ยุทธศาสตร์จังหวัดที่ 4 : พัฒนาคมน ชุมชน สังคม และสิ่งแวดล้อมให้เป็นเมืองน่าอยู่

ข. ยุทธศาสตร์การพัฒนาขององค์กรปกครองส่วนท้องถิ่น ที่ 1 : ยกระดับมาตรฐานด้านโครงสร้างพื้นฐานเชื่อมโยงพื้นที่เศรษฐกิจและแหล่งท่องเที่ยว

1. ยุทธศาสตร์การพัฒนาด้านโครงสร้างพื้นฐาน

1.1 แผนงานอุตสาหกรรมและการโยธา

ที่	โครงการ	วัตถุประสงค์	เป้าหมาย (ผลผลิตของ โครงการ)	งบประมาณ					ตัวชี้วัด (KPI)	ผลลัพธ์ ที่คาดว่าจะ ได้รับ	หน่วยงาน รับผิดชอบ
				2566 (บาท)	2567 (บาท)	2568 (บาท)	2569 (บาท)	2570 (บาท)			
101	โครงการก่อสร้างรางระบายน้ำ จากแยกที่ทำการผู้ใหญ่บ้าน ถึงห้วยบอน หมู่ 4	เพื่อระบายน้ำ	จากแยกที่ทำการผู้ใหญ่บ้าน ถึงห้วยบอน หมู่ 4 ระยะทาง 157 เมตร	400,000	400,000	400,000	400,000	400,000	ร้อยละของ ปริมาณน้ำที่ระบาย ได้	ระบายน้ำได้ สะดวก	กองช่าง
102	โครงการก่อสร้างรางระบายน้ำ บริเวณโรงสีเก่า ถึงหน้าบ้าน นางบุญลุม หมู่ 4	เพื่อระบายน้ำ	บริเวณโรงสีเก่า ถึง หน้าบ้านนางบุญลุม ระยะทาง 233 เมตร	600,000	600,000	600,000	600,000	600,000	ร้อยละของ ปริมาณน้ำที่ระบาย ได้	ระบายน้ำได้ สะดวก	กองช่าง

			ม.4								
103	โครงการก่อสร้างวางระบายน้ำ จากบ้านนายแคน ถึงริมโขง ม.4	เพื่อระบายน้ำ	จากบ้านนายแคน ถึง ริมโขง ม.4 ระยะทาง 100 เมตร	300,000	300,000	300,000	300,000	300,000	ร้อยละของ ปริมาณน้ำที่ระบาย ได้	ระบายน้ำได้ สะดวก	กองช่าง

**รายละเอียดโครงการพัฒนา
แผนพัฒนาท้องถิ่น (พ.ศ. 2566 - 2570)
เทศบาลตำบลหาดคำ**

แบบ ผ.02

ก. ยุทธศาสตร์จังหวัดที่ 4 : พัฒนาคมน ชุมชน สังคม และสิ่งแวดล้อมให้เป็นเมืองน่าอยู่

ข. ยุทธศาสตร์การพัฒนาขององค์กรปกครองส่วนท้องถิ่น ที่ 1 : ยกระดับมาตรฐานด้านโครงสร้างพื้นฐานเชื่อมโยงพื้นที่เศรษฐกิจและแหล่งท่องเที่ยว

1. ยุทธศาสตร์การพัฒนาด้านโครงสร้างพื้นฐาน

1.1 แผนงานอุตสาหกรรมและการโยธา

ที่	โครงการ	วัตถุประสงค์	เป้าหมาย (ผลผลิตของ โครงการ)	งบประมาณ					ตัวชี้วัด (KPI)	ผลลัพธ์ ที่คาดว่าจะ ได้รับ	หน่วยงาน รับผิดชอบ
				2566 (บาท)	2567 (บาท)	2568 (บาท)	2569 (บาท)	2570 (บาท)			
104	โครงการก่อสร้างวางระบายน้ำ บริเวณสี่แยกบ้านบอนถึงหนองขาง ม.4	เพื่อระบายน้ำ	บริเวณสี่แยกบ้านบอน ถึงหนองขาง ม.4 ระยะทางประมาณ 800 เมตร	3,000,000	3,000,000	3,000,000	3,000,000	3,000,000	ร้อยละของ ปริมาณน้ำที่ระบาย ได้	ระบายน้ำได้ สะดวก	กองช่าง
105	โครงการก่อสร้างวางระบายน้ำ บ้านสามัคคี หมู่ 5	เพื่อระบายน้ำ	จากสามแยกบ้านขายรุ้ง ถึงแยกบ้านผู้ใหญ่บ้าน สามัคคี ม.5	500,000	500,000	500,000	500,000	500,000	ร้อยละของ ปริมาณน้ำที่ระบาย ได้	ระบายน้ำได้ สะดวก	กองช่าง

			ระยะทาง 188 เมตร								
106	โครงการก่อสร้างวางระบายน้ำ จากหัวบ้านสามัคคี ถึงบ้าน โพธิ์งาม หมู่ 5	เพื่อระบายน้ำ	จากหัวบ้านสามัคคี ถึง บ้านโพธิ์งาม ระยะทาง 577 เมตร ม.5	1,500,000	1,500,000	1,500,000	1,500,000	1,500,000	ร้อยละของ ปริมาณน้ำที่ระบาย ได้	ระบายน้ำได้ สะดวก	กองช่าง

92

**รายละเอียดโครงการพัฒนา
แผนพัฒนาท้องถิ่น (พ.ศ. 2566 - 2570)
เทศบาลตำบลหาดคำ**

แบบ ผ.02

ก. ยุทธศาสตร์จังหวัดที่ 4 : พัฒนาคมน ชุมชน สังคม และสิ่งแวดล้อมให้เป็นเมืองน่าอยู่

ข. ยุทธศาสตร์การพัฒนาขององค์กรปกครองส่วนท้องถิ่น ที่ 1 : ยกระดับมาตรฐานด้านโครงสร้างพื้นฐานเชื่อมโยงพื้นที่เศรษฐกิจและแหล่งท่องเที่ยว

1. ยุทธศาสตร์การพัฒนาด้านโครงสร้างพื้นฐาน

1.1 แผนงานอุตสาหกรรมและการโยธา

ที่	โครงการ	วัตถุประสงค์	เป้าหมาย (ผลผลิตของ โครงการ)	งบประมาณ					ตัวชี้วัด (KPI)	ผลลัพธ์ ที่คาดว่าจะ ได้รับ	หน่วยงาน รับผิดชอบ
				2566 (บาท)	2567 (บาท)	2568 (บาท)	2569 (บาท)	2570 (บาท)			
107	โครงการก่อสร้างวางระบายน้ำ จากปากทางเข้าหมู่บ้านสามัคคี หมู่ 5	เพื่อระบายน้ำ	จากปากทางเข้าหมู่บ้าน สามัคคี ถึงบ้านชายแดง พัฒนา ระยะทางประมาณ 800 ม. ม.5	2,000,000	2,000,000	2,000,000	2,000,000	2,000,000	ร้อยละของ ปริมาณน้ำที่ระบาย ได้	ระบายน้ำได้ สะดวก	กองช่าง
108	โครงการก่อสร้างวางระบายน้ำ จากบ้านชายแสง ศรีจันทร์ หมู่ 6	เพื่อระบายน้ำ	จากบ้านชายแสง ศรีจันทร์ หอม ถึงบ้านนาจันทร์สม วิเศษ ระยะทางประมาณ 200 เมตร ม.6	400,000	400,000	400,000	400,000	400,000	ร้อยละของ ปริมาณน้ำที่ระบาย ได้	ระบายน้ำได้ สะดวก	กองช่าง

109	โครงการก่อสร้างรางระบายน้ำ หมู่ 6	เพื่อระบายน้ำ	จากบ้านนายหา สาดินิจ ถึงบ้านตาทรัพย์ โคนากัน ระยะทาง 98 เมตร	250,000	250,000	250,000	250,000	250,000	ร้อยละของ ปริมาณน้ำที่ระบาย ได้	ระบายน้ำได้ สะดวก	กองช่าง
-----	-----------------------------------	---------------	--	---------	---------	---------	---------	---------	---------------------------------	-------------------	---------

93

**รายละเอียดโครงการพัฒนา
แผนพัฒนาท้องถิ่น (พ.ศ. 2566 - 2570)
เทศบาลตำบลหาดคำ**

แบบ ผ.02

ก. ยุทธศาสตร์จังหวัดที่ 4 : พัฒนาคมน ชุมชน สังคม และสิ่งแวดล้อมให้เป็นเมืองน่าอยู่

ข. ยุทธศาสตร์การพัฒนาขององค์กรปกครองส่วนท้องถิ่น ที่ 1 : ยกระดับมาตรฐานด้านโครงสร้างพื้นฐานเชื่อมโยงพื้นที่เศรษฐกิจและแหล่งท่องเที่ยว

1. ยุทธศาสตร์การพัฒนาด้านโครงสร้างพื้นฐาน

1.1 แผนงานอุตสาหกรรมและการโยธา

ที่	โครงการ	วัตถุประสงค์	เป้าหมาย (ผลผลิตของ โครงการ)	งบประมาณ					ตัวชี้วัด (KPI)	ผลลัพธ์ ที่คาดว่าจะ ได้รับ	หน่วยงาน รับผิดชอบ
				2566 (บาท)	2567 (บาท)	2568 (บาท)	2569 (บาท)	2570 (บาท)			
110	โครงการก่อสร้างรางท่อระบายน้ำ หมู่ 6	เพื่อระบายน้ำ	จากบ้านนายสมาน ภูมิวัตร ถึงบ้านสมโภช โคตรศรีบรรณ ระยะทาง 147 เมตร	400,000	400,000	400,000	400,000	400,000	ร้อยละของ ปริมาณน้ำที่ระบาย ได้	ระบายน้ำได้ สะดวก	กองช่าง
111	โครงการก่อสร้างรางระบายน้ำ หมู่ 6	เพื่อระบายน้ำ	จากบ้านนางคำไบ นันตะวงษ์ ถึงบ้านนายลำควน นันตะวงษ์ ระยะทาง 124 เมตร ม.6	350,000	350,000	350,000	350,000	350,000	ร้อยละของ ปริมาณน้ำที่ระบาย ได้	ระบายน้ำได้ สะดวก	กองช่าง
112	โครงการก่อสร้างรางระบายน้ำ	เพื่อระบายน้ำ	จากหน้าบ้านนายคำหุ้ง	700,000	700,000	700,000	700,000	700,000	ร้อยละของ	ระบายน้ำได้	กองช่าง

ถึงสามแยกโรงน้ำ หมู่ 7		ถึงสามแยกโรงน้ำ ม.7 ระยะทางประมาณ 203 ม.						ปริมาณน้ำที่ระบาย ได้	สะดวก	
------------------------	--	---	--	--	--	--	--	--------------------------	-------	--

**รายละเอียดโครงการพัฒนา
แผนพัฒนาท้องถิ่น (พ.ศ. 2566 - 2570)
เทศบาลตำบลหาดคำ**

แบบ ผ.02

ก. ยุทธศาสตร์จังหวัดที่ 4 : พัฒนาคมน ชุมชน สังคม และสิ่งแวดล้อมให้เป็นเมืองน่าอยู่

ข. ยุทธศาสตร์การพัฒนาขององค์กรปกครองส่วนท้องถิ่น ที่ 1 : ยกระดับมาตรฐานด้านโครงสร้างพื้นฐานเชื่อมโยงพื้นที่เศรษฐกิจและแหล่งท่องเที่ยว

1. ยุทธศาสตร์การพัฒนาด้านโครงสร้างพื้นฐาน

1.1 แผนงานอุตสาหกรรมและการโยธา

ที่	โครงการ	วัตถุประสงค์	เป้าหมาย (ผลผลิตของ โครงการ)	งบประมาณ					ตัวชี้วัด (KPI)	ผลลัพธ์ ที่คาดว่าจะ ได้รับ	หน่วยงาน รับผิดชอบ
				2566 (บาท)	2567 (บาท)	2568 (บาท)	2569 (บาท)	2570 (บาท)			
113	โครงการก่อสร้างวางระบายน้ำ หมู่ 7	เพื่อระบายน้ำ	จากบ้านผู้กองอึ้งถึง สามแยกร้านค้าเกสร ระยะทาง 183 เมตร ม.7	500,000	500,000	500,000	500,000	500,000	ร้อยละของ ปริมาณน้ำที่ระบาย ได้	ระบายน้ำได้ สะดวก	กองช่าง
114	โครงการก่อสร้างวางระบายน้ำ จากสามแยกบ้านนาขอกิเดช ถึงถนนทุ่งน้อย หมู่ 7	เพื่อระบายน้ำ	จากสามแยกบ้านนาขอกิเดช ถึงถนนทุ่งน้อย ระยะทาง 426 เมตร ม.7	1,100,000	1,100,000	1,100,000	1,100,000	1,100,000	ร้อยละของ ปริมาณน้ำที่ระบาย ได้	ระบายน้ำได้ สะดวก	กองช่าง
115	โครงการก่อสร้างวางระบายน้ำ บริเวณสามแยกบ้านเหล่า หมู่ 7	เพื่อระบายน้ำ	บริเวณสามแยกบ้านเหล่า (หน้าบ้านช่างสม) ถึงบ้าน	400,000	400,000	400,000	400,000	400,000	ร้อยละของ ปริมาณน้ำที่ระบาย	ระบายน้ำได้ สะดวก	กองช่าง

			ขายทองแดง ระยะทาง 157 เมตร. ม.7						ได้	
--	--	--	------------------------------------	--	--	--	--	--	-----	--

**รายละเอียดโครงการพัฒนา
แผนพัฒนาท้องถิ่น (พ.ศ. 2566 - 2570)
เทศบาลตำบลหาดคำ**

แบบ ผ.02

ก. ยุทธศาสตร์จังหวัดที่ 4 : พัฒนาคมน ชุมชน สังคม และสิ่งแวดล้อมให้เป็นเมืองน่าอยู่

ข. ยุทธศาสตร์การพัฒนาขององค์กรปกครองส่วนท้องถิ่น ที่ 1 : ยกกระดับมาตรฐานด้านโครงสร้างพื้นฐานเชื่อมโยงพื้นที่เศรษฐกิจและแหล่งท่องเที่ยว

1. ยุทธศาสตร์การพัฒนาด้านโครงสร้างพื้นฐาน

1.1 แผนงานอุตสาหกรรมและการโยธา

ที่	โครงการ	วัตถุประสงค์	เป้าหมาย (ผลผลิตของ โครงการ)	งบประมาณ					ตัวชี้วัด (KPI)	ผลลัพธ์ ที่คาดว่าจะ ได้รับ	หน่วยงาน รับผิดชอบ
				2566 (บาท)	2567 (บาท)	2568 (บาท)	2569 (บาท)	2570 (บาท)			
116	โครงการก่อสร้างคลองส่งน้ำ คอนกรีตเสริมเหล็กจากท่าวัง โคน ถึงคลองอีสานเขียว	เพื่อระบายน้ำ	จากท่าวัง โคนจรดคลอง อีสานเขียว ระยะทางประมาณ 300 ม. ม.7	500,000	500,000	500,000	500,000	500,000	ร้อยละของ ปริมาณน้ำที่ระบาย ได้	ระบายน้ำได้ สะดวก	กองช่าง
117	โครงการก่อสร้างรางระบายน้ำ หมู่ 11	เพื่อระบายน้ำ	จากบ้านคุณไพรวัลย์ ถึง บ้าน ค.ต.เจนศึก สานแสน ระยะทาง 167 เมตร ม.11	500,000	500,000	500,000	500,000	500,000	ร้อยละของ ปริมาณน้ำที่ระบาย ได้	ระบายน้ำได้ สะดวก	กองช่าง
118	โครงการก่อสร้างรางระบายน้ำ หมู่ 11 ถึง ถนนเทศบาลเมือง	เพื่อระบายน้ำ	จากบ้านนางอินวาล ถึง ถนน เทศบาลเมือง ระยะทาง 235 เมตร	700,000	700,000	700,000	700,000	700,000	ร้อยละของ ปริมาณน้ำที่ระบาย ได้	ระบายน้ำได้ สะดวก	กองช่าง

รายละเอียดโครงการพัฒนา
แผนพัฒนาท้องถิ่น (พ.ศ. 2566 - 2570)
เทศบาลตำบลหาดคำ

แบบ ผ.02

ก. ยุทธศาสตร์จังหวัดที่ 4 : พัฒนาคมน ชุมชน สังคม และสิ่งแวดล้อมให้เป็นเมืองน่าอยู่

ข. ยุทธศาสตร์การพัฒนาขององค์กรปกครองส่วนท้องถิ่น ที่ 1 : ยกกระดับมาตรฐานด้านโครงสร้างพื้นฐานเชื่อมโยงพื้นที่เศรษฐกิจและแหล่งท่องเที่ยว

1. ยุทธศาสตร์การพัฒนาด้านโครงสร้างพื้นฐาน

1.1 แผนงานอุตสาหกรรมและการโยธา

ที่	โครงการ	วัตถุประสงค์	เป้าหมาย (ผลผลิตของ โครงการ)	งบประมาณ					ตัวชี้วัด (KPI)	ผลลัพธ์ ที่คาดว่าจะ ได้รับ	หน่วยงาน รับผิดชอบ
				2566 (บาท)	2567 (บาท)	2568 (บาท)	2569 (บาท)	2570 (บาท)			
119	โครงการก่อสร้างหอน้ำประปา หมู่ 11	เพื่อมีที่เก็บน้ำ	บริเวณบ้านผู้ช่วยกมล ม.11	500,000	500,000	500,000	500,000	500,000	ร้อยละของประชาชน ที่ได้ใช้น้ำประปา	มีที่เก็บน้ำ	กองช่าง
120	โครงการก่อสร้างรางระบายน้ำ จากบ้านนางอินวล ถึงถนน หนองคาย-โพนพิสัย หมู่ 11	เพื่อระบายน้ำ	จากบ้านนางอินวล ถึง ถนนหนองคาย-โพนพิสัย ระยะทาง 181 เมตร ม.11	500,000	500,000	500,000	500,000	500,000	ร้อยละของ ปริมาณน้ำที่ระบาย ได้	ระบายน้ำได้ สะดวก	กองช่าง
121	โครงการก่อสร้างรางระบายน้ำ ถึงประตูวัดด้านทิศตะวันออก หมู่ 11	เพื่อระบายน้ำ	จากบ้านตาสวัสดิ์ อินมา ถึงประตูวัดด้านทิศ ตะวันออก ระยะทาง 104 เมตร ม.11	300,000	300,000	300,000	300,000	300,000	ร้อยละของ ปริมาณน้ำที่ระบาย ได้	ระบายน้ำได้ สะดวก	กองช่าง

รายละเอียดโครงการพัฒนา
แผนพัฒนาท้องถิ่น (พ.ศ. 2566 - 2570)
เทศบาลตำบลหาดคำ

แบบ ผ.02

ก. ยุทธศาสตร์จังหวัดที่ 4 : พัฒนาคมน ชุมชน สังคม และสิ่งแวดล้อมให้เป็นเมืองน่าอยู่

ข. ยุทธศาสตร์การพัฒนาขององค์กรปกครองส่วนท้องถิ่น ที่ 1 : ยกกระดับมาตรฐานด้านโครงสร้างพื้นฐานเชื่อมโยงพื้นที่เศรษฐกิจและแหล่งท่องเที่ยว

1. ยุทธศาสตร์การพัฒนาด้านโครงสร้างพื้นฐาน

1.1 แผนงานอุตสาหกรรมและการโยธา

ที่	โครงการ	วัตถุประสงค์	เป้าหมาย (ผลผลิตของ โครงการ)	งบประมาณ					ตัวชี้วัด (KPI)	ผลลัพธ์ ที่คาดว่าจะ ได้รับ	หน่วยงาน รับผิดชอบ
				2566 (บาท)	2567 (บาท)	2568 (บาท)	2569 (บาท)	2570 (บาท)			
122	โครงการก่อสร้างรางระบายน้ำ สองฝั่งถนนสายกลางหมู่บ้าน หนองไผ่ หมู่ 13	เพื่อระบายน้ำ	สายกลางหมู่บ้านหนองไผ่ ระยะทาง 3,200 เมตร ข้างละ 1,600 เมตร ม.13	10,000,000	10,000,000	10,000,000	10,000,000	10,000,000	ร้อยละของ ปริมาณน้ำที่ระบาย ได้	ระบายน้ำได้ สะดวก	กองช่าง
123	โครงการก่อสร้างรางระบายน้ำ ซอยเทพสุรินทร์ หมู่ 13	เพื่อระบายน้ำ	ซอยเทพสุรินทร์ ระยะทาง 155 เมตร ม.13	500,000	500,000	500,000	500,000	500,000	ร้อยละของ ปริมาณน้ำที่ระบาย ได้	ระบายน้ำได้ สะดวก	กองช่าง
124	โครงการก่อสร้างรางระบายน้ำ ซอยนุตรเสน หมู่ 13	เพื่อระบายน้ำ	ซอยนุตรเสน ระยะทาง 365 เมตร ม.13	1,000,000	1,000,000	1,000,000	1,000,000	1,000,000	ร้อยละของ ปริมาณน้ำที่ระบาย ได้	ระบายน้ำได้ สะดวก	กองช่าง

รายละเอียดโครงการพัฒนา
แผนพัฒนาท้องถิ่น (พ.ศ. 2566 - 2570)
เทศบาลตำบลหาดคำ

แบบ ผ.02

ก. ยุทธศาสตร์จังหวัดที่ 4 : พัฒนาคมน ชุมชน สังคม และสิ่งแวดล้อมให้เป็นเมืองน่าอยู่

ข. ยุทธศาสตร์การพัฒนาขององค์กรปกครองส่วนท้องถิ่น ที่ 1 : ยกระดับมาตรฐานด้านโครงสร้างพื้นฐานเชื่อมโยงพื้นที่เศรษฐกิจและแหล่งท่องเที่ยว

1. ยุทธศาสตร์การพัฒนาด้านโครงสร้างพื้นฐาน

1.1 แผนงานอุตสาหกรรมและการโยธา

ที่	โครงการ	วัตถุประสงค์	เป้าหมาย (ผลผลิตของ โครงการ)	งบประมาณ					ตัวชี้วัด (KPI)	ผลลัพธ์ ที่คาดว่าจะ ได้รับ	หน่วยงาน รับผิดชอบ
				2566 (บาท)	2567 (บาท)	2568 (บาท)	2569 (บาท)	2570 (บาท)			
125	โครงการก่อสร้างรางระบายน้ำ จากบ้านนายสมบัติ ชัยเจริญ ถึงริมโขง หมู่ 14	เพื่อระบายน้ำ	จากบ้านนายสมบัติ ชัยเจริญ ถึงริมโขง ระยะทาง 475 เมตร. ม.14	1,200,000	1,200,000	1,200,000	1,200,000	1,200,000	ร้อยละของ ปริมาณน้ำที่ระบาย ได้	ระบายน้ำได้ สะดวก	กองช่าง
126	โครงการก่อสร้างรางระบายน้ำ จากบ้านนายสุภาพ ถึง บ้าน นางสมบุรณ์ หมู่ 14	เพื่อระบายน้ำ	จากบ้านนายสุภาพ ถึง บ้าน นางสมบุรณ์ ระยะทาง 154 เมตร ม.14	400,000	400,000	400,000	400,000	400,000	ร้อยละของ ปริมาณน้ำที่ระบาย ได้	ระบายน้ำได้ สะดวก	กองช่าง
127	โครงการก่อสร้างรางระบายน้ำ หมู่ 15	เพื่อระบายน้ำ	จากบ้านนายวีระศักดิ์ ถึง สนามกอล์ฟ ระยะทาง 579 เมตร ม.15	2,000,000	2,000,000	2,000,000	2,000,000	2,000,000	ร้อยละของ ปริมาณน้ำที่ระบาย ได้	ระบายน้ำได้ สะดวก	กองช่าง

รายละเอียดโครงการพัฒนา
แผนพัฒนาท้องถิ่น (พ.ศ. 2566 - 2570)
เทศบาลตำบลหาดคำ

แบบ ผ.02

ก. ยุทธศาสตร์จังหวัดที่ 4 : พัฒนาคมน ชุมชน สังคม และสิ่งแวดล้อมให้เป็นเมืองน่าอยู่

ข. ยุทธศาสตร์การพัฒนาขององค์กรปกครองส่วนท้องถิ่น ที่ 1 : ยกระดับมาตรฐานด้านโครงสร้างพื้นฐานเชื่อมโยงพื้นที่เศรษฐกิจและแหล่งท่องเที่ยว

1. ยุทธศาสตร์การพัฒนาด้านโครงสร้างพื้นฐาน

1.1 แผนงานอุตสาหกรรมและการโยธา

ที่	โครงการ	วัตถุประสงค์	เป้าหมาย (ผลผลิตของ โครงการ)	งบประมาณ					ตัวชี้วัด (KPI)	ผลลัพธ์ ที่คาดว่าจะ ได้รับ	หน่วยงาน รับผิดชอบ
				2566 (บาท)	2567 (บาท)	2568 (บาท)	2569 (บาท)	2570 (บาท)			
128	โครงการก่อสร้างรางระบายน้ำ ถึง หน้าสนามกอล์ฟ หมู่ 15	เพื่อระบายน้ำ	จากบ้านนางสุจี โรเจอร์ ถึง หน้าสนามกอล์ฟ ระยะทาง 583 เมตร ม.15	2,000,000	2,000,000	2,000,000	2,000,000	2,000,000	ร้อยละของ ปริมาณน้ำที่ระบาย ได้	ระบายน้ำได้ สะดวก	กองช่าง
129	โครงการก่อสร้างรางระบายน้ำ หมู่ 15	เพื่อระบายน้ำ	จากบ้านนายตะวัน ถึง บ้านนางบุญยัง หันมาก ระยะทาง 217 เมตร ม.15	600,000	600,000	600,000	600,000	600,000	ร้อยละของ ปริมาณน้ำที่ระบาย ได้	ระบายน้ำได้ สะดวก	กองช่าง
130	โครงการก่อสร้างรางระบายน้ำ	เพื่อระบายน้ำ	ถนนเส้นหลักในหมู่บ้าน ระยะทาง 910 เมตร ม.16	2,300,000	2,300,000	2,300,000	2,300,000	2,300,000	ร้อยละของ ปริมาณน้ำที่ระบาย ได้	ระบายน้ำได้ สะดวก	กองช่าง

แผนพัฒนาท้องถิ่น (พ.ศ. 2566 - 2570)

แบบ ผ.02

เทศบาลตำบลหาดคำ

ก. ยุทธศาสตร์จังหวัดที่ 4 : พัฒนาคมน ชุมชน สังคม และสิ่งแวดล้อมให้เป็นเมืองน่าอยู่

ข. ยุทธศาสตร์การพัฒนาขององค์กรปกครองส่วนท้องถิ่น ที่ 1 : ยกกระดับมาตรฐานด้านโครงสร้างพื้นฐานเชื่อมโยงพื้นที่เศรษฐกิจและแหล่งท่องเที่ยว

1. ยุทธศาสตร์การพัฒนาด้านโครงสร้างพื้นฐาน

1.1 แผนงานอุตสาหกรรมและการโยธา

ที่	โครงการ	วัตถุประสงค์	เป้าหมาย (ผลผลิตของ โครงการ)	งบประมาณ					ตัวชี้วัด (KPI)	ผลลัพธ์ ที่คาดว่าจะ ได้รับ	หน่วยงาน รับผิดชอบ
				2566 (บาท)	2567 (บาท)	2568 (บาท)	2569 (บาท)	2570 (บาท)			
131	โครงการขุดลอกคลองอีสานเขียว	เพื่อการเกษตร และเพื่อเก็บน้ำ ใช้อุปโภค บริโภค	ม.7	500,000	500,000	500,000	500,000	500,000	ร้อยละของจำนวน ประชากรที่ใช้น้ำ ได้รับประโยชน์	มีน้ำใช้ในการ เกษตรและมีน้ำ ใช้ในการอุปโภค บริโภค	กองช่าง
132	โครงการขุดลอกคลองส่งน้ำเพื่อ การเกษตร	เพื่อส่งเสริม การเกษตร	ระหว่างคลองอีสาน เขียวไปสว่างปลาแดก ระยะทางประมาณ 1,500 ม. หมู่.8	1,000,000	1,000,000	1,000,000	1,000,000	1,000,000	ร้อยละของจำนวน ประชาชนที่ได้รับ ประโยชน์จากการ ลอกคลองส่งน้ำ	การระบายน้ำ และกักเก็บ น้ำฝนที่ดี	กองช่าง
133	โครงการขุดลอกคลองส่งน้ำเพื่อ การเกษตร	เพื่อส่งเสริม การเกษตร	ม.8	100,000	100,000	100,000	100,000	100,000	ร้อยละของจำนวน ประชาชนที่ได้รับ ประโยชน์	ประชาชน มีน้ำใช้ ในการเกษตร	กองช่าง

รายละเอียดโครงการพัฒนา

แผนพัฒนาท้องถิ่น (พ.ศ. 2566 - 2570)

แบบ ผ.02

เทศบาลตำบลหาดคำ

ก. ยุทธศาสตร์จังหวัดที่ 4 : พัฒนาคมน ชุมชน สังคม และสิ่งแวดล้อมให้เป็นเมืองน่าอยู่

ข. ยุทธศาสตร์การพัฒนาขององค์กรปกครองส่วนท้องถิ่น ที่ 1 : ยกระดับมาตรฐานด้านโครงสร้างพื้นฐานเชื่อมโยงพื้นที่เศรษฐกิจและแหล่งท่องเที่ยว

1. ยุทธศาสตร์การพัฒนาด้านโครงสร้างพื้นฐาน

1.1 แผนงานอุตสาหกรรมและการโยธา

ที่	โครงการ	วัตถุประสงค์	เป้าหมาย (ผลผลิตของ โครงการ)	งบประมาณ					ตัวชี้วัด (KPI)	ผลลัพธ์ ที่คาดว่าจะ ได้รับ	หน่วยงาน รับผิดชอบ
				2566 (บาท)	2567 (บาท)	2568 (บาท)	2569 (บาท)	2570 (บาท)			
134	โครงการขุดลอกห้วยฮ้องด้ว ม.6	เพื่อการเกษตร	ระยะทาง 1,500 ม. ม.6	1,000,000	1,000,000	1,000,000	1,000,000	1,000,000	ร้อยละของจำนวน ประชาชนที่ได้รับ ประโยชน์จากการ ลอกห้วย	มีน้ำใช้ ในการเกษตร	กองช่าง
135	โครงการขุดลอกลำห้วยใหญ่	เพื่อการเกษตร	ม.14	500,000	500,000	500,000	500,000	500,000	ร้อยละของจำนวน ประชาชนที่ได้รับ ประโยชน์จากการ ลอกห้วย	การระบายน้ำ และกักเก็บ น้ำฝนที่ดี	กองช่าง
136	โครงการขุดลอกห้วยหนองแขง ประมาณ 2,000 เมตร	เพื่อการเกษตร	ม.13	500,000	500,000	500,000	500,000	500,000	ร้อยละของจำนวน ประชาชนที่ได้รับ ประโยชน์จากการ ลอกห้วย	การระบายน้ำ และกักเก็บ น้ำฝนที่ดี	กองช่าง

ก. ยุทธศาสตร์จังหวัดที่ 4 : พัฒนาคมน ชุมชน สังคม และสิ่งแวดล้อมให้เป็นเมืองน่าอยู่

ข. ยุทธศาสตร์การพัฒนาขององค์กรปกครองส่วนท้องถิ่น ที่ 1 : ยกระดับมาตรฐานด้านโครงสร้างพื้นฐานเชื่อมโยงพื้นที่เศรษฐกิจและแหล่งท่องเที่ยว

1. ยุทธศาสตร์พัฒนาด้านโครงสร้างพื้นฐาน

1.1 แผนงานอุตสาหกรรมและการโยธา

ที่	โครงการ	วัตถุประสงค์	เป้าหมาย (ผลผลิตของ โครงการ)	งบประมาณ					ตัวชี้วัด (KPI)	ผลลัพธ์ ที่คาดว่าจะ จะได้รับ	หน่วยงาน รับผิดชอบ
				2566 (บาท)	2567 (บาท)	2568 (บาท)	2569 (บาท)	2570 (บาท)			
137	โครงการฝายน้ำล้น ลำห้วยใหญ่	เพื่อการเกษตร	ม.14	1,000,000	1,000,000	1,000,000	1,000,000	1,000,000	ร้อยละของจำนวน ประชาชนที่ได้รับ ประโยชน์จากการ ทำฝายน้ำล้น	ประชาชน มีน้ำใช้ ในการเกษตร	กองช่าง
138	โครงการขุดลอกหนองสะพัง หมู่ 7	เพื่อการเกษตร	ม.7	500,000	500,000	500,000	500,000	500,000	ร้อยละของจำนวน ประชากรที่ได้รับ ประโยชน์จากการ ลอกหนอง	การระบายน้ำและ กักเก็บน้ำฝนที่ดี	กองช่าง
139	โครงการขุดลอกลำห้วยบอน	เพื่อการเกษตร	ลำห้วยบอน	2,000,000	2,000,000	2,000,000	2,000,000	2,000,000	ร้อยละของจำนวน ประชากรที่ได้รับ ประโยชน์จากการ ลอกห้วย	การระบายน้ำและ กักเก็บน้ำฝนที่ดี	กองช่าง

รายละเอียดโครงการพัฒนา
แผนพัฒนาท้องถิ่น (พ.ศ. 2566 - 2570)
เทศบาลตำบลหาดคำ

แบบ ผ.02

ก. ยุทธศาสตร์จังหวัดที่ 4 : พัฒนาคมน ชุมชน สังคม และสิ่งแวดล้อมให้เป็นเมืองน่าอยู่

ข. ยุทธศาสตร์การพัฒนาขององค์กรปกครองส่วนท้องถิ่น ที่ 1 : ยกระดับมาตรฐานด้านโครงสร้างพื้นฐานเชื่อมโยงพื้นที่เศรษฐกิจและแหล่งท่องเที่ยว

1. ยุทธศาสตร์พัฒนาด้านโครงสร้างพื้นฐาน

1.1 แผนงานอุตสาหกรรมและการโยธา

ที่	โครงการ	วัตถุประสงค์	เป้าหมาย (ผลผลิตของ โครงการ)	งบประมาณ					ตัวชี้วัด (KPI)	ผลลัพธ์ ที่คาดว่าจะ ได้รับ	หน่วยงาน รับผิดชอบ
				2566 (บาท)	2567 (บาท)	2568 (บาท)	2569 (บาท)	2570 (บาท)			
140	โครงการขุดลอกหนองลิม	เพื่อการเกษตร และเพื่อกักเก็บน้ำ ใช้อุปโภค บริโภค	ม.7	500,000	500,000	500,000	500,000	500,000	ร้อยละของจำนวน ประชากรที่ใช้น้ำ ได้รับประโยชน์	มีน้ำใช้ในการ เกษตรและมีน้ำ ใช้ในการอุปโภค บริโภค	กองช่าง
141	โครงการขุดลอกหนองบ่อพุ 30 ไร่	เพื่อการเกษตร	ม.8	2,000,000	2,000,000	2,000,000	2,000,000	2,000,000	ร้อยละของจำนวน ประชากรที่ใช้น้ำ ในการเกษตร ได้รับประโยชน์	ประชาชนมีน้ำ ใช้ในการเกษตร	กองช่าง
142	โครงการขุดลอกหนองขาง บ้านบอน ม.4	เพื่อการเกษตร และเพื่อกักเก็บน้ำ ไว้ใช้อุปโภค บริโภค	ม.4	2,000,000	2,000,000	2,000,000	2,000,000	2,000,000	ร้อยละของ จำนวนประชาชน ที่ใช้น้ำได้รับ ประโยชน์	มีน้ำใช้ในการ เกษตร อุปโภค บริโภค	กองช่าง

รายละเอียดโครงการพัฒนา
แผนพัฒนาท้องถิ่น (พ.ศ. 2566 - 2570)
เทศบาลตำบลหาดคำ

แบบ ผ.02

ก. ยุทธศาสตร์จังหวัดที่ 4 : พัฒนาคมน ชุมชน สังคม และสิ่งแวดล้อมให้เป็นเมืองน่าอยู่

ข. ยุทธศาสตร์การพัฒนาขององค์กรปกครองส่วนท้องถิ่น ที่ 1 : ยกระดับมาตรฐานด้านโครงสร้างพื้นฐานเชื่อมโยงพื้นที่เศรษฐกิจและแหล่งท่องเที่ยว

1. ยุทธศาสตร์การพัฒนาด้านโครงสร้างพื้นฐาน

1.1 แผนงานอุตสาหกรรมและการโยธา

ที่	โครงการ	วัตถุประสงค์	เป้าหมาย (ผลผลิตของ โครงการ)	งบประมาณ					ตัวชี้วัด (KPI)	ผลลัพธ์ ที่คาดว่าจะ ได้รับ	หน่วยงาน รับผิดชอบ
				2566 (บาท)	2567 (บาท)	2568 (บาท)	2569 (บาท)	2570 (บาท)			
143	โครงการขุดลอกหนองข้างน้ำ พร้อมวางท่อระบายน้ำ หมู่ 4	เพื่อการเกษตร และเพื่อกักเก็บน้ำ ไว้ใช้อุปโภค บริโภค	หนองข้าง หมู่ 4	2,000,000	2,000,000	2,000,000	2,000,000	2,000,000	ร้อยละของ จำนวนประชาชน ที่ใช้น้ำได้รับ ประโยชน์	มีน้ำใช้ในการ เกษตร อุปโภค บริโภค	กองช่าง
144	โครงการก่อสร้างฝายน้ำล้น บริเวณลำห้วยสวนพุทรา หมู่ 14	เพื่อการเกษตร และเพื่อกักเก็บน้ำ ไว้ใช้อุปโภค บริโภค	ม.14	1,000,000	1,000,000	1,000,000	1,000,000	1,000,000	ร้อยละของ จำนวนประชาชน ที่ใช้น้ำได้รับ ประโยชน์	มีน้ำใช้ในการ เกษตร อุปโภค บริโภค	กองช่าง
145	โครงการก่อสร้างฝายน้ำล้น บริเวณร่องแซง หมู่ 14	เพื่อการเกษตร และเพื่อกักเก็บน้ำ ไว้ใช้อุปโภค บริโภค	ม.14	1,000,000	1,000,000	1,000,000	1,000,000	1,000,000	ร้อยละของ จำนวนประชาชน ที่ใช้น้ำได้รับ ประโยชน์	มีน้ำใช้ในการ เกษตร อุปโภค บริโภค	กองช่าง

105

รายละเอียดโครงการพัฒนา
แผนพัฒนาท้องถิ่น (พ.ศ. 2566 - 2570)
เทศบาลตำบลหาดคำ

แบบ ผ.02

ก. ยุทธศาสตร์จังหวัดที่ 4 : พัฒนาคมน ชุมชน สังคม และสิ่งแวดล้อมให้เป็นเมืองน่าอยู่

ข. ยุทธศาสตร์การพัฒนาขององค์กรปกครองส่วนท้องถิ่น ที่ 1 : ยกระดับมาตรฐานด้านโครงสร้างพื้นฐานเชื่อมโยงพื้นที่เศรษฐกิจและแหล่งท่องเที่ยว

1. ยุทธศาสตร์การพัฒนาด้านโครงสร้างพื้นฐาน

1.1 แผนงานอุตสาหกรรมและการโยธา

ที่	โครงการ	วัตถุประสงค์	เป้าหมาย (ผลผลิตของ โครงการ)	งบประมาณ					ตัวชี้วัด (KPI)	ผลลัพธ์ ที่คาดว่าจะ ได้รับ	หน่วยงาน รับผิดชอบ
				2566 (บาท)	2567 (บาท)	2568 (บาท)	2569 (บาท)	2570 (บาท)			
146	โครงการปรับปรุง ตกแต่งภายใน อาคารป้องกันฯ	เพื่อสะดวก ต่อการใช้งาน	ทต.หาดคำ	150,000	150,000	150,000	150,000	150,000	ร้อยละของตัวอาคาร ที่ได้รับการตกแต่ง	อาคารมีความ มั่นคงแข็งแรง	กองช่าง
147	โครงการก่อสร้างที่จอดรถดับเพลิง	เพื่อความ เป็นระเบียบ	ทต.หาดคำ	2,000,000	2,000,000	2,000,000	2,000,000	2,000,000	ร้อยละของ จำนวนรถที่ได้ใช้ โรงจอดรถ	จอดรถเป็น ระเบียบ	กองช่าง
148	โครงการก่อสร้างอาคารงานป้องกัน	เพื่อความ สะดวกต่อการ ปฏิบัติงาน	ทต.หาดคำ	2,000,000	2,000,000	2,000,000	2,000,000	2,000,000	ร้อยละของจำนวน ประชาชนที่มา รับบริการ งานป้องกันฯ	สะดวกในการ ให้บริการ	กองช่าง
149	โครงการตกแต่งภายใน ปรับปรุง ศูนย์เรียนรู้ชุมชน	เพื่อสะดวก ต่อการใช้งาน	ศูนย์เรียนรู้ชุมชน ทต.หาดคำ	150,000	150,000	150,000	150,000	150,000	ร้อยละของตัวอาคาร ที่ได้รับการตกแต่ง	อาคารมีความ เหมาะสมกับการ ใช้งาน	กองช่าง

รายละเอียดโครงการพัฒนา
แผนพัฒนาท้องถิ่น (พ.ศ. 2566 -2570)
เทศบาลตำบลหาดคำ

แบบ ผ.02

ก. ยุทธศาสตร์จังหวัดที่ 4 : พัฒนาคมน ชุมชน สังคม และสิ่งแวดล้อมให้เป็นเมืองน่าอยู่

ข. ยุทธศาสตร์การพัฒนาขององค์กรปกครองส่วนท้องถิ่น ที่ 3 : ส่งเสริมการศึกษา กีฬา การท่องเที่ยว ศิลปวัฒนธรรมท้องถิ่น

2. ยุทธศาสตร์การพัฒนาด้านการศึกษา ศาสนา และวัฒนธรรม

2.1 แผนงานการศึกษา

ที่	โครงการ	วัตถุประสงค์	เป้าหมาย (ผลผลิตของ โครงการ)	งบประมาณและที่ผ่านมา					ตัวชี้วัด (KPI)	ผลลัพธ์ ที่คาดว่าจะ ได้รับ	หน่วยงาน รับผิดชอบ
				2566 (บาท)	2567 (บาท)	2568 (บาท)	2569 (บาท)	2570 (บาท)			
1	โครงการสนับสนุน ค่าใช้จ่ายการบริหาร สถานศึกษา	เพื่อเป็นค่าใช้จ่าย ในการจัดหาอาหาร กลางวัน ค่าจัดการเรียน การสอน/รายหัว ค่าหนังสือเรียน อุปกรณ์การเรียน อุปกรณ์การเขียน ค่าเครื่องแบบนักเรียน ค่ากิจกรรมพัฒนา ผู้เรียนในศูนย์พัฒนา ในศูนย์พัฒนาเด็กเล็ก	ค่าอาหารกลางวัน ค่าจัดการเรียน การสอน/รายหัว ค่าหนังสือเรียน อุปกรณ์การเรียน ค่าเครื่องแบบนักเรียน ค่ากิจกรรมพัฒนา ผู้เรียนในศูนย์พัฒนา เด็กเล็ก	1,000,000	1,000,000	1,000,000	1,000,000	1,000,000	ร้อยละ80 ของ จำนวนนักเรียน ที่มีความพึงพอใจ	เด็กในศูนย์พัฒนา เด็กเล็ก มีพัฒนาการ ที่ครบถ้วน ในทุกด้าน	กอง การศึกษา
2	อุดหนุนด้านการศึกษา	เพื่อสนับสนุนด้านการศึกษา รร.หาดคำบอนฯ รร.เหล่าฝ้ายฯ	รร.หาดคำบอนฯ รร.เหล่าฝ้ายฯ	200,000	200,000	200,000	200,000	200,000	ร้อยละ80 ของ จำนวนนักเรียน ที่ได้รับการส่งเสริม	โรงเรียนได้รับการ สนับสนุนด้านการศึกษา	กอง การศึกษา

107

เทศบาลตำบลหาดคำ



ก. ยุทธศาสตร์จังหวัดที่ 4 : พัฒนาคมน ชุมชน สังคม และสิ่งแวดล้อมให้เป็นเมืองน่าอยู่


ข. ยุทธศาสตร์การพัฒนาขององค์กรปกครองส่วนท้องถิ่น ที่ 3 : ส่งเสริมการศึกษา กีฬา การท่องเที่ยว ศิลปวัฒนธรรมท้องถิ่น

2. ยุทธศาสตร์การพัฒนาด้านการศึกษา ศาสนา และวัฒนธรรม

2.1 แผนงานการศึกษา

ที่	โครงการ	วัตถุประสงค์	เป้าหมาย (ผลผลิตของ โครงการ)	งบประมาณและที่ผ่านมา					ตัวชี้วัด (KPI)	ผลลัพธ์ ที่คาดว่าจะ จะได้รับ	หน่วยงาน รับผิดชอบ
				2566 (บาท)	2567 (บาท)	2568 (บาท)	2569 (บาท)	2570 (บาท)			
3	ค่าอาหารเสริม(นม)	เพื่อจ่ายเป็นค่าอาหารเสริม(นม) ให้แก่ รร.หาดคำบอนฯ รร.เหล่าฝ้ายฯ, สพด.วัดสมณกิจ สพด.หาดคำ	ศพด.หาดคำ ศพด.วัดสมณกิจ รร.หาดคำบอนฯ รร.เหล่าฝ้ายฯ	1,500,000	1,500,000	1,500,000	1,500,000	1,500,000	ร้อยละของจำนวนนักเรียนที่ได้รับการส่งเสริม	เด็กมีพัฒนาการเจริญเติบโตสมบูรณ์ตามวัย	กองการศึกษา
4	อุดหนุนอาหารกลางวัน	เพื่อจ่ายเป็นเงินสนับสนุนอาหารกลางวันให้ รร.หาดคำบอนฯ รร.เหล่าฝ้ายฯ	รร.หาดคำบอนฯ รร.เหล่าฝ้ายฯ	2,000,000	2,000,000	2,000,000	2,000,000	2,000,000	ร้อยละของจำนวนนักเรียนที่ได้รับการส่งเสริม	เด็กมีพัฒนาการอย่างสมบูรณ์	กองการศึกษา
5	โครงการจัดหาหนังสือพิมพ์	เพื่อจ่ายเป็นค่าดำเนินการตามโครงการฯ	ประชาชน ทต.หาดคำ	30,000	30,000	30,000	30,000	30,000	ร้อยละของจำนวนประชาชนที่ได้รับข่าวสาร	ประชาชนได้รับรู้ข่าวสาร	กองการศึกษา

รายละเอียดโครงการพัฒนา
แผนพัฒนาท้องถิ่น (พ.ศ. 2566 - 2570)
เทศบาลตำบลหาดคำ



แบบ ผ.02

ก. ยุทธศาสตร์จังหวัดที่ 4 : พัฒนาคมน ชุมชน สังคม และสิ่งแวดล้อมให้เป็นเมืองน่าอยู่

ข. ยุทธศาสตร์การพัฒนาขององค์กรปกครองส่วนท้องถิ่น ที่ 3 : ส่งเสริมการศึกษา กีฬา การท่องเที่ยว ศิลปวัฒนธรรมท้องถิ่น

2. ยุทธศาสตร์พัฒนาด้านการศึกษา ศาสนา และวัฒนธรรม

2.1 แผนงานการศึกษา

ที่	โครงการ	วัตถุประสงค์	เป้าหมาย (ผลผลิตของ โครงการ)	งบประมาณและที่ผ่านมา					ตัวชี้วัด (KPI)	ผลลัพธ์ ที่คาดว่าจะ ได้รับ	หน่วยงาน รับผิดชอบ
				2566 (บาท)	2567 (บาท)	2568 (บาท)	2569 (บาท)	2570 (บาท)			
6	โครงการผลิตสื่อ สอนน้อง	เพื่อให้เด็กได้รับความรู้ ด้านการผลิตสื่อการเรียน การสอนด้วยตัวเอง	ศูนย์พัฒนาเด็กเล็ก ศพด.หาดคำ ศพด.วัดเจริญสมณกิจ จำนวน 120 คน	10,000	10,000	10,000	10,000	10,000	ร้อยละของ จำนวนนักเรียน ที่ได้รับการส่งเสริม	เด็กได้รับความรู้ด้าน การผลิตสื่อการเรียน การสอนด้วยตัวเอง	กอง การศึกษา
7	โครงการหนุน รักการอ่าน	เพื่อส่งเสริมให้เด็ก รักการอ่าน	ศูนย์พัฒนาเด็กเล็ก ศพด.หาดคำ ศพด.วัดเจริญสมณกิจ จำนวน 120 คน	5,000	5,000	5,000	5,000	5,000	ร้อยละของจำนวน นักเรียนที่รักการ อ่าน	เด็กรักการอ่าน	กอง การศึกษา
8	โครงการส่งเสริม ความมีระเบียบวินัย	เพื่อส่งเสริม ความมีระเบียบ วินัยแก่เด็ก	ศูนย์พัฒนาเด็กเล็ก ศพด.หาดคำ ศพด.วัดเจริญสมณกิจ จำนวน 120 คน	2,000	2,000	2,000	2,000	2,000	ร้อยละของ จำนวนเด็ก ที่มีระเบียบวินัย	เด็กมีความมี ระเบียบวินัย	กอง การศึกษา

109

รายละเอียดโครงการพัฒนา
แผนพัฒนาท้องถิ่น (พ.ศ. 2566 - 2570)

เทศบาลตำบลหาดคำ

แบบ ผ.02

ก. ยุทธศาสตร์จังหวัดที่ 4 : พัฒนาคมน ชุมชน สังคม และสิ่งแวดล้อมให้เป็นเมืองน่าอยู่

ข. ยุทธศาสตร์การพัฒนาขององค์กรปกครองส่วนท้องถิ่น ที่ 3 : ส่งเสริมการศึกษา กีฬา การท่องเที่ยว ศิลปวัฒนธรรมท้องถิ่น

2. ยุทธศาสตร์พัฒนาด้านการศึกษา ศาสนา และวัฒนธรรม

2.1 แผนงานการศึกษา

ที่	โครงการ	วัตถุประสงค์	เป้าหมาย (ผลผลิตของ โครงการ)	งบประมาณและที่ผ่านมา					ตัวชี้วัด (KPI)	ผลลัพธ์ ที่คาดว่าจะ ได้รับ	หน่วยงาน รับผิดชอบ
				2566 (บาท)	2567 (บาท)	2568 (บาท)	2569 (บาท)	2570 (บาท)			
9	โครงการพัฒนาหลักสูตรเพื่อส่งเสริมให้ครู, ผู้ดูแลเด็ก มีความรู้ ความเข้าใจในการพัฒนาหลักสูตร	ครู, ผู้ดูแลเด็ก สพค.หาดคำ สพค.วัดเจริญสมณกิจ จำนวน 8 คน	5,000	5,000	5,000	5,000	5,000	ร้อยละของจำนวน ครู, ผู้ดูแลเด็ก สพค.หาดคำ สพค.วัดเจริญสมณกิจ ที่ได้รับความรู้ในการพัฒนาหลักสูตร	ครู, ผู้ดูแลเด็ก มีความรู้ความเข้าใจ ในการพัฒนา หลักสูตร	กอง การศึกษา	
10	โครงการจัดหาสื่อ การเรียน การสอน สำหรับครู	เพื่อให้ครู, ผู้ดูแลเด็ก มีสื่อ การสอนที่ทันสมัยและ เพียงพอต่อการจัดประสพ การณ์เรียนรู้สำหรับเด็ก	ครู, ผู้ดูแลเด็ก สพค.หาดคำ สพค.วัดเจริญสมณกิจ จำนวน 8 คน	25,000	25,000	25,000	25,000	25,000	ร้อยละของจำนวน สื่อการสอนต่อเด็ก	ครู, ผู้ดูแลเด็ก มีสื่อการสอน ที่ทันสมัยและ เพียงพอต่อเด็ก	กอง การศึกษา

รายละเอียดโครงการพัฒนา
แผนพัฒนาท้องถิ่น (พ.ศ. 2566 - 2570)
เทศบาลตำบลหาดคำ

แบบ ผ.02

- ก. ยุทธศาสตร์จังหวัดที่ 4 : พัฒนาคมน ชุมชน สังคม และสิ่งแวดล้อมให้เป็นเมืองน่าอยู่
 - ข. ยุทธศาสตร์การพัฒนาขององค์กรปกครองส่วนท้องถิ่น ที่ 3 : ส่งเสริมการศึกษา กีฬา การท่องเที่ยว ศิลปวัฒนธรรมท้องถิ่น
2. ยุทธศาสตร์การพัฒนาด้านการศึกษา ศาสนา และวัฒนธรรม

2.1 แผนงานการศึกษา

			เป้าหมาย	งบประมาณและที่ผ่านมา	ตัวชี้วัด	ผลลัพธ์	หน่วยงาน
--	--	--	----------	----------------------	-----------	---------	----------

ที่	โครงการ	วัตถุประสงค์	(ผลผลิตของโครงการ)	2566 (บาท)	2567 (บาท)	2568 (บาท)	2569 (บาท)	2570 (บาท)	(KPI)	ที่คาดว่าจะได้รับ	รับผิดชอบ
11	โครงการเข้าร่วมพัฒนาบุคลากรทางการศึกษา	1. เพื่อส่งเสริมให้บุคลากรทางการศึกษามีความรู้ มีทักษะในการจัดการเรียนการสอนเพิ่มขึ้น 2. เพื่อส่งเสริมให้บุคลากรทางการศึกษาสามารถนำความรู้ที่ได้จากการศึกษาดูงานมาพัฒนาการจัดการเรียนการสอนได้อย่างมีประสิทธิภาพ	ครู, ผู้ดูแลเด็ก ศพด. หาดคำ ศพด. วัดจรัญสมณกิจ จำนวน 8 คน	50,000	50,000	50,000	50,000	50,000	ร้อยละของจำนวนครู, ผู้ดูแลเด็ก ศพด. หาดคำ ศพด. วัดจรัญสมณกิจ ได้รับการส่งเสริมทักษะในการจัดการเรียนการสอน	1. ครู, ผู้ดูแลเด็ก มีความรู้ทักษะในการจัดการเรียนการสอนเพิ่มขึ้น 2. ครู, ผู้ดูแลเด็ก สามารถนำความรู้ที่ได้จากการศึกษาดูงานมาพัฒนาการจัดการเรียนการสอน	กองการศึกษา
12	โครงการนิเทศภายใน	เพื่อให้ศูนย์พัฒนาเด็กเล็กมีการบริหารจัดการอย่างเป็นระบบ	ศพด. หาดคำ ศพด. วัดจรัญสมณกิจ	2,000	2,000	2,000	2,000	2,000	ร้อยละของการผ่านการประเมิน	ศูนย์พัฒนาเด็กเล็ก มีการบริหารงานอย่างเป็นระบบ	กองการศึกษา

111

**รายละเอียดโครงการพัฒนา
แผนพัฒนาท้องถิ่น (พ.ศ. 2566 - 2570)
เทศบาลตำบลหาดคำ**

แบบ ผ.02

ก. ยุทธศาสตร์จังหวัดที่ 4 : พัฒนาคมน ชุมชน สังคม และสิ่งแวดล้อมให้เป็นเมืองน่าอยู่

ข. ยุทธศาสตร์การพัฒนารองขององค์กรปกครองส่วนท้องถิ่น ที่ 3 : ส่งเสริมการศึกษา กีฬา การท่องเที่ยว ศิลปวัฒนธรรมท้องถิ่น

2. ยุทธศาสตร์การพัฒนาด้านการศึกษา ศาสนา และวัฒนธรรม

2.1 แผนงานการศึกษา

ที่	โครงการ	วัตถุประสงค์	เป้าหมาย (ผลผลิตของโครงการ)	งบประมาณและที่ผ่านมา					ตัวชี้วัด (KPI)	ผลลัพธ์ ที่คาดว่าจะได้รับ	หน่วยงาน รับผิดชอบ
				2566 (บาท)	2567 (บาท)	2568 (บาท)	2569 (บาท)	2570 (บาท)			

13	โครงการประกันคุณภาพภายในศูนย์พัฒนาเด็กเล็ก	เพื่อยกระดับคุณภาพของศูนย์พัฒนาเด็กเล็กให้มีคุณภาพและได้มาตรฐาน	สพด.หาดคำ สพด.วัดเจริญสมณกิจ	5,000	5,000	5,000	5,000	5,000	อัตราของเด็กที่มีการพัฒนา	ศูนย์พัฒนาเด็กเล็กยกระดับคุณภาพของศูนย์พัฒนาเด็กเล็กให้มีคุณภาพและได้มาตรฐาน	กองการศึกษา
14	โครงการประชุมคณะกรรมการศูนย์พัฒนาเด็กเล็ก	เพื่อให้คณะกรรมการศูนย์พัฒนาเด็กเล็กปรึกษาหารือวางแผนนโยบายการพัฒนาด้านการศึกษาและการจัดระบบบริหารจัดการภายในศูนย์พัฒนาเด็กเล็ก	คณะกรรมการศูนย์พัฒนาเด็กเล็ก สพด.หาดคำ สพด.วัดเจริญสมณกิจ	30,000	30,000	30,000	30,000	30,000	ร้อยละของการเข้าใจในการปฏิบัติงานของศูนย์ฯ	คณะกรรมการศูนย์พัฒนาเด็กเล็กมีการปรึกษาหารือวางแผนนโยบายการพัฒนาด้านการศึกษาและการจัดระบบบริหารจัดการภายในศูนย์พัฒนาเด็กเล็ก	กองการศึกษา

**รายละเอียดโครงการพัฒนา
แผนพัฒนาท้องถิ่น (พ.ศ. 2566 - 2570)
เทศบาลตำบลหาดคำ**

แบบ ผ.02

- ก. ยุทธศาสตร์จังหวัดที่ 4 : พัฒนาคมน ชุมชน สังคม และสิ่งแวดล้อมให้เป็นเมืองน่าอยู่
- ข. ยุทธศาสตร์การพัฒนาขององค์กรปกครองส่วนท้องถิ่น ที่ 3 : ส่งเสริมการศึกษา กีฬา การท่องเที่ยว ศิลปวัฒนธรรมท้องถิ่น
- 2. ยุทธศาสตร์การพัฒนาด้านการศึกษา ศาสนา และวัฒนธรรม

2.1 แผนงานการศึกษา

ที่	โครงการ	วัตถุประสงค์	เป้าหมาย (ผลผลิตของโครงการ)	งบประมาณและที่ผ่านมา					ตัวชี้วัด (KPI)	ผลลัพธ์ ที่คาดว่าจะได้รับ	หน่วยงาน รับผิดชอบ
				2566 (บาท)	2567 (บาท)	2568 (บาท)	2569 (บาท)	2570 (บาท)			
15	โครงการออกเยี่ยมบ้านเด็กศูนย์พัฒนาเด็กเล็ก	เพื่อทราบข้อมูลเกี่ยวกับเด็ก	เด็กศูนย์พัฒนาเด็กเล็ก สพด.หาดคำ	15,000	15,000	15,000	15,000	15,000	ร้อยละของจำนวนนักเรียน	ทราบข้อมูลเกี่ยวกับเด็ก	กองการศึกษา

			ศพด.วัดเจริญสมณกิจ จำนวน 120 คน						ที่ออกเยี่ยม		
16	โครงการพัฒนาระบบ สารสนเทศในศูนย์ เด็กเล็ก	เพื่อยกระดับระบบ สารสนเทศในศูนย์พัฒนา เด็กเล็กให้มีประสิทธิภาพ	ศพด.หาดคำ ศพด.วัดเจริญสมณกิจ 2 ศูนย์	100,000	100,000	100,000	100,000	100,000	ร้อยละของ ความเข้าใจระบบ สารสนเทศ	ศูนย์พัฒนาเด็กเล็ก ยกระดับ ระบบสาร สนเทศ ในศูนย์ พัฒนาให้มี ประสิทธิภาพ	กอง การศึกษา
17	โครงการประชุม ผู้ปกครอง	เพื่อให้ผู้ปกครองมีความรู้ ความเข้าใจกฎ ระเบียบ ข้อบังคับ และการบริหาร จัดการด้านการศึกษา	ศพด.หาดคำ ศพด.วัดเจริญสมณกิจ 2 ศูนย์	2,000	2,000	2,000	2,000	2,000	ร้อยละของ จำนวนนักเรียน	ผู้ปกครองมีความ รู้เข้าใจกฎระเบียบ	กอง การศึกษา

113

**รายละเอียดโครงการพัฒนา
แผนพัฒนาท้องถิ่น (พ.ศ. 2566 - 2570)
เทศบาลตำบลหาดคำ**

แบบ ผ.02

ก. ยุทธศาสตร์จังหวัดที่ 4 : พัฒนาคมน ชุมชน สังคม และสิ่งแวดล้อมให้เป็นเมืองน่าอยู่

ข. ยุทธศาสตร์การพัฒนาขององค์กรปกครองส่วนท้องถิ่น ที่ 3 : ส่งเสริมการศึกษา กีฬา การท่องเที่ยว ศิลปวัฒนธรรมท้องถิ่น

2. ยุทธศาสตร์การพัฒนาด้านการศึกษา ศาสนา และวัฒนธรรม

2.1 แผนงานการศึกษา

ที่	โครงการ	วัตถุประสงค์	เป้าหมาย (ผลผลิตของ โครงการ)	งบประมาณและที่ผ่านมา					ตัวชี้วัด (KPI)	ผลลัพธ์ ที่คาดว่าจะ ได้รับ	หน่วยงาน รับผิดชอบ
				2566 (บาท)	2567 (บาท)	2568 (บาท)	2569 (บาท)	2570 (บาท)			
18	โครงการฝึกซ้อมดับเพลิง และอพยพหนีไฟ ให้กับเด็กในศูนย์พัฒนา เด็กเล็กตำบลหาดคำและ	เพื่อให้เด็กสามารถ ช่วยเหลือตัวเองและ เอาตัวรอดได้ หากเกิด สถานการณ์เพลิงไหม้	เด็กนักเรียนใน ศพด.วัดสมณกิจและ ศพด.ตำบลหาดคำ	10,000	10,000	10,000	10,000	10,000	ร้อยละ80 ของ จำนวนนักเรียน สามารถช่วยเหลือ ตัวเองและเอาตัวรอด	เด็กในศูนย์พัฒนา เด็กเล็กมีประสบการณ์ ในการช่วยเหลือ ตัวเองหากเกิด	กอง การศึกษา

	ศูนย์พัฒนาเด็กเล็ก วัดเจริญสมณกิจ								ได้	เหตุการณ์ไฟไหม้	
19	โครงการส่งเสริมเด็ก รักเทศบาลและรักษา สิ่งแวดล้อม	เพื่อให้เด็กในศูนย์พัฒนา เด็กเล็ก เกิดความรักและ ภูมิใจในเทศบาลของ ตนเองรู้จักรักษาสภาพ แวดล้อมให้สะอาด น่าอยู่ ทั้งขณะถูกที่	เด็กนักเรียนใน ศพด.วัดสมณกิจและ ศพด.ตำบลหาดคำ	5,000	5,000	5,000	5,000	5,000	ร้อยละของ จำนวนนักเรียน ที่ได้รับการ ส่งเสริม	เด็กนักเรียนเกิดความ รักและภูมิใจใน เทศบาลของตนเอง รู้จักรักษาสภาพ แวดล้อม	กอง การศึกษา

114

1,200,000

3,530,000

17,000

30,000

52,000

35,000

117,000

15,000

4,996,000

รายละเอียดโครงการพัฒนา
แผนพัฒนาท้องถิ่น (พ.ศ. 2566 - 2570)
เทศบาลตำบลหาดคำ

แบบ ผ.02

ยุทธศาสตร์จังหวัดที่ 4 : พัฒนาคมน ชุมชน สังคม และสิ่งแวดล้อมให้เป็นเมืองน่าอยู่

ยุทธศาสตร์องค์กรปกครองส่วนท้องถิ่น ที่ 3 : ส่งเสริมการศึกษา กีฬา การท่องเที่ยว ศิลปวัฒนธรรมท้องถิ่น

2. ยุทธศาสตร์การพัฒนาด้านการศึกษา ศาสนา และวัฒนธรรม

2.2 การศาสนา วัฒนธรรม และนันทนาการ

ที่	โครงการ	วัตถุประสงค์	เป้าหมาย (ผลผลิตของ โครงการ)	งบประมาณ					ตัวชี้วัด (KPI)	ผลลัพธ์ ที่คาดว่าจะ ได้รับ	หน่วยงาน รับผิดชอบ
				2566 (บาท)	2567 (บาท)	2568 (บาท)	2569 (บาท)	2570 (บาท)			
1	โครงการพานู่น้อย เข้าวัด	1.เพื่อให้เด็กมีโอกาส เข้าร่วมกิจกรรม วันสำคัญต่างๆ 2.เพื่อส่งเสริมการ รักษาขนบธรรมเนียม ประเพณี วัฒนธรรม ที่ดั้งเดิมของไทย	ศูนย์พัฒนาเด็กเล็ก ศพด.หาดคำ ศพด.วัดเจริญสมณกิจ จำนวน 120 คน	40,000	40,000	40,000	40,000	40,000	ร้อยละของจำนวน เด็กเล็กศูนย์พัฒนา เด็กเล็กได้เข้าร่วม กิจกรรมวันสำคัญ ต่างๆ	1. เด็กมีโอกาส เข้าร่วมกิจกรรม วันสำคัญต่างๆ	กอง การศึกษา
2	โครงการเด็กปฐมวัย ใส่ใจวิถีชุมชน	เพื่อส่งเสริมให้เด็ก ได้เรียนรู้วิถีชีวิต ของชุมชนในท้องถิ่น	ศูนย์พัฒนาเด็กเล็ก ศพด.หาดคำ ศพด.วัดเจริญสมณกิจ จำนวน 120 คน	2,000	2,000	2,000	2,000	2,000	ร้อยละของจำนวน เด็กศูนย์พัฒนา เด็กเล็กได้เรียนรู้ วิถีชีวิตของชุมชน	เด็กศูนย์พัฒนา เด็กเล็กได้เรียนรู้ วิถีชีวิตของชุมชน	กอง การศึกษา

แผนพัฒนาท้องถิ่น (พ.ศ. 2566 - 2570)

แบบ ผ.02

เทศบาลตำบลหาดคำ

ยุทธศาสตร์จังหวัดที่ 4 : พัฒนาคมน ชุมชน สังคม และสิ่งแวดล้อมให้เป็นเมืองน่าอยู่

ยุทธศาสตร์องค์การปกครองส่วนท้องถิ่น ที่ 3 : ส่งเสริมการศึกษา กีฬา การท่องเที่ยว ศิลปวัฒนธรรมท้องถิ่น

2. ยุทธศาสตร์การพัฒนาด้านการศึกษา ศาสนา และวัฒนธรรม

2.2 การศาสนา วัฒนธรรม และนันทนาการ

ที่	โครงการ	วัตถุประสงค์	เป้าหมาย (ผลผลิตของ โครงการ)	งบประมาณ					ตัวชี้วัด (KPI)	ผลลัพธ์ ที่คาดว่าจะ จะได้รับ	หน่วยงาน รับผิดชอบ
				2566 (บาท)	2567 (บาท)	2568 (บาท)	2569 (บาท)	2570 (บาท)			
3	โครงการแข่งขันกีฬา ด้านยาเสพติด หาดคำเกมส์	1.เพื่อให้เด็กและเยาวชน รู้จักใช้เวลาว่างให้เกิดประโยชน์ 2.เพื่อให้เด็กและเยาวชน หันมาเล่นกีฬา สุขภาพแข็งแรง ห่างไกลยาเสพติด 3.เพื่อส่งเสริมให้เกิดความรัก ความสามัคคี ประองคองในชุมชน	เด็กและเยาวชน ทั้ง 13 หมู่บ้าน ประมาณ 300 คน	250,000	250,000	250,000	250,000	250,000	ร้อยละของจำนวน เด็กและเยาวชน ที่เข้าร่วมโครงการ	1.เด็กและเยาวชน รู้จักใช้เวลาว่างให้เกิดประโยชน์ 2.เด็กและเยาวชน หันมาเล่นกีฬา สุขภาพแข็งแรง ห่างไกลยาเสพติด 3.เกิดความรัก ความสามัคคี	กอง การศึกษา

เทศบาลตำบลหาดคำ

แบบ ผ.02

ยุทธศาสตร์จังหวัดที่ 4 : พัฒนากน ชุมชน สังคม และสิ่งแวดล้อมให้เป็นเมืองน่าอยู่

ยุทธศาสตร์องค์กรปกครองส่วนท้องถิ่น ที่ 3 : ส่งเสริมการศึกษา กีฬา การท่องเที่ยว ศิลปวัฒนธรรมท้องถิ่น

2. ยุทธศาสตร์การพัฒนาด้านการศึกษา ศาสนา และวัฒนธรรม

2.2 การศาสนา วัฒนธรรม และนันทนาการ

ที่	โครงการ	วัตถุประสงค์	เป้าหมาย (ผลผลิตของ โครงการ)	งบประมาณ					ตัวชี้วัด (KPI)	ผลลัพธ์ ที่คาดว่าจะ จะได้รับ	หน่วยงาน รับผิดชอบ
				2566 (บาท)	2567 (บาท)	2568 (บาท)	2569 (บาท)	2570 (บาท)			
4	โครงการแข่งขันกีฬา เทศบาลสัมพันธ์ ต่อต้านยาเสพติด	เพื่อสร้างความสามัคคี ในหมู่ประชาชน สมาชิกเทศบาล พนักงานเทศบาล เพื่อมีสุขภาพแข็งแรง ห่างไกลยาเสพติด	ประชาชน พนักงาน สมาชิกเทศบาล พนักงานจ้าง ของเทศบาล ตำบลหาดคำ ประมาณ 100 คน	70,000	70,000	70,000	70,000	70,000	ร้อยละของจำนวน เทศบาลที่เข้าร่วม โครงการ	1.เกิดความสามัคคี ในหมู่ประชาชน สมาชิกเทศบาล พนักงานเทศบาล มีสุขภาพแข็งแรง ห่างไกลยาเสพติด	กอง การศึกษา
5	โครงการส่งเสริม การสร้างเสริม เด็กและเยาวชน	เพื่อส่งเสริมให้เด็ก เยาวชนมีสุขภาพแข็งแรง สร้างสามัคคี สนองนโยบาย แก้ไขปัญหา ของรัฐบาล	เด็กและเยาวชน ต.หาดคำ ประมาณ 500 คน	150,000	150,000	150,000	150,000	150,000	ร้อยละของ จำนวนเยาวชนที่ ได้รับการส่งเสริม	เด็กและเยาวชน มีสุขภาพแข็งแรง เกิดความสามัคคี สนองนโยบาย แก้ไขปัญหา เสพติดของรัฐบาล	กอง การศึกษา

117

รายละเอียดโครงการพัฒนา
แผนพัฒนาท้องถิ่น (พ.ศ. 2566 - 2570)
เทศบาลตำบลหาดคำ

แบบ ผ.02

ยุทธศาสตร์จังหวัดที่ 4 : พัฒนาคมน ชุมชน สังคม และสิ่งแวดล้อมให้เป็นเมืองน่าอยู่

ยุทธศาสตร์องค์กรปกครองส่วนท้องถิ่น ที่ 3 : ส่งเสริมการศึกษา กีฬา การท่องเที่ยว ศิลปวัฒนธรรมท้องถิ่น

2. ยุทธศาสตร์การพัฒนาด้านการศึกษา ศาสนา และวัฒนธรรม

2.2 การศาสนา วัฒนธรรม และนันทนาการ

ที่	โครงการ	วัตถุประสงค์	เป้าหมาย (ผลผลิตของ โครงการ)	งบประมาณ					ตัวชี้วัด (KPI)	ผลลัพธ์ ที่คาดว่าจะ ได้รับ	หน่วยงาน รับผิดชอบ
				2566 (บาท)	2567 (บาท)	2568 (บาท)	2569 (บาท)	2570 (บาท)			
6	โครงการสืบสาน ประเพณีการแข่งขัน เรือยาวตำบลหาดคำ	เพื่ออนุรักษ์ขนบ ธรรมเนียมประเพณี การแข่งขันเรือยาว ส่งเสริมการท่องเที่ยว ในเขตพื้นที่สร้างควม รัก ความสามัคคีในหมู่ ประชาชน ชาวชน ในเขตพื้นที่ สามสัมพันธ์ 2 ฝั่งโขง	ประชาชน ชาวชน ในเขตต.หาดคำ และประชาชน ของประเทศ เพื่อนบ้านจำนวน ประมาณ 500 คน	800,000	800,000	800,000	800,000	800,000	ร้อยละของจำนวน ประชาชนที่ได้รับ การส่งเสริม ประเพณี	อนุรักษ์ขนบ ธรรมเนียมประเพณี การแข่งขันเรือยาว ส่งเสริมการท่องเที่ยว ในเขตพื้นที่ เกิดความรัก ความสามัคคีในหมู่ ประชาชน ชาวชน ในเขตพื้นที่ สามสัมพันธ์ 2 ฝั่งโขง	กอง การศึกษา

รายละเอียดโครงการพัฒนา
แผนพัฒนาท้องถิ่น (พ.ศ. 2566 - 2570)
เทศบาลตำบลหาดคำ

แบบ ผ.02

ยุทธศาสตร์จังหวัดที่ 4 : พัฒนาคมน ชุมชน สังคม และสิ่งแวดล้อมให้เป็นเมืองน่าอยู่

ยุทธศาสตร์องค์กรปกครองส่วนท้องถิ่น ที่ 3 : ส่งเสริมการศึกษา กีฬา การท่องเที่ยว ศิลปวัฒนธรรมท้องถิ่น

2. ยุทธศาสตร์การพัฒนาด้านการศึกษา ศาสนา และวัฒนธรรม

2.2 การศาสนา วัฒนธรรม และนันทนาการ

ที่	โครงการ	วัตถุประสงค์	เป้าหมาย (ผลผลิตของ โครงการ)	งบประมาณ					ตัวชี้วัด (KPI)	ผลลัพธ์ ที่คาดว่าจะ ได้รับ	หน่วยงาน รับผิดชอบ
				2566 (บาท)	2567 (บาท)	2568 (บาท)	2569 (บาท)	2570 (บาท)			
7	โครงการสืบสานประเพณี ลอยกระทง	1.เพื่อดำรงไว้ซึ่ง วัฒนธรรมประเพณี อันดีงาม 2.เพื่อส่งเสริมการ ท่องเที่ยวในเขตพื้นที่ ทต.หาดคำ	ประชาชน ต.หาดคำ ประมาณ 300 คน	50,000	50,000	50,000	50,000	50,000	ร้อยละของจำนวน ประชาชนที่เข้า ร่วมส่งเสริม ประเพณี	1.ดำรงไว้ซึ่งวัฒน ธรรมประเพณี อันดีงาม ส่งเสริม การท่องเที่ยว	กอง การศึกษา
8	โครงการสืบสานประเพณี สงกรานต์	1.เพื่อดำรงไว้ซึ่ง วัฒนธรรม ประเพณี อันดีงาม 2.เพื่อส่งเสริมการ ท่องเที่ยวในเขตพื้นที่ ทต.หาดคำ	ประชาชน ต.หาดคำ ประมาณ 300 คน	150,000	150,000	150,000	150,000	150,000	ร้อยละของจำนวน ประชาชนที่เข้าร่วม ส่งเสริมประเพณี	ดำรงไว้ซึ่งวัฒน ธรรม ประเพณี อันดีงาม ส่งเสริม การท่องเที่ยว	กอง การศึกษา

รายละเอียดโครงการพัฒนา
แผนพัฒนาท้องถิ่น (พ.ศ. 2566 - 2570)
เทศบาลตำบลหาดคำ

แบบ ผ.02

ยุทธศาสตร์จังหวัดที่ 4 : พัฒนาคมน ชุมชน สังคม และสิ่งแวดล้อมให้เป็นเมืองน่าอยู่

ยุทธศาสตร์องค์กรปกครองส่วนท้องถิ่น ที่ 3 : ส่งเสริมการศึกษา กีฬา การท่องเที่ยว ศิลปวัฒนธรรมท้องถิ่น

2. ยุทธศาสตร์การพัฒนาด้านการศึกษา ศาสนา และวัฒนธรรม

2.2 การศาสนา วัฒนธรรม และนันทนาการ

ที่	โครงการ	วัตถุประสงค์	เป้าหมาย (ผลผลิตของ โครงการ)	งบประมาณ					ตัวชี้วัด (KPI)	ผลลัพธ์ ที่คาดว่าจะ จะได้รับ	หน่วยงาน รับผิดชอบ
				2566 (บาท)	2567 (บาท)	2568 (บาท)	2569 (บาท)	2570 (บาท)			
9	โครงการอบรมคุณธรรม จริยธรรม	1.เพื่อปลูกฝังค่านิยม เรื่องความพอเพียง วินัย สุจริต จิตอาสา 2.เพื่อปลูกฝังให้ ประชาชนมีความจงรัก ภักดี ต่อชาติ ศาสนา และพระมหากษัตริย์	ประชาชน ต.หาดคำ ประมาณ 300 คน	90,000	90,000	90,000	90,000	90,000	ร้อยละของจำนวน ประชาชนที่เข้าร่วม อบรมคุณธรรม จริยธรรม	1.ประชาชนมีความ เข้าใจ เรื่องความ พอเพียงวินัยสุจริต จิตอาสา ประชาชน มีความจงรัก ภักดี ต่อชาติ ศาสนา พระมหากษัตริย์	กอง การศึกษา
10	โครงการสมารันท์ พบกันทุกวันพระ	เพื่อขัดเกลาจิตใจของ ประชาชนในหมู่บ้าน ให้ลด ละ เลิกอบายมุข กิเลส ตามหลักคำสอน ของพระพุทธศาสนา	ประชาชน ต.หาดคำ ประมาณ 155 คน	25,000	25,000	25,000	25,000	25,000	ร้อยละของจำนวน ประชาชนที่ได้รับ การส่งเสริมศาสนา	ประชาชนได้รับ การขัดเกลาจิตใจ ให้ลด ละเลิกอบาย มุขและกิเลส ตาม หลักคำสอนของ พระพุทธศาสนา	กอง การศึกษา

120

รายละเอียดโครงการพัฒนา
แผนพัฒนาท้องถิ่น (พ.ศ. 2566 - 2570)
เทศบาลตำบลหาดคำ

แบบ ผ.02

ยุทธศาสตร์จังหวัดที่ 4 : พัฒนาคมน ชุมชน สังคม และสิ่งแวดล้อมให้เป็นเมืองน่าอยู่

ยุทธศาสตร์รองคํรปกครองส่วนท้องถิ่น ที่ 3 : ส่งเสริมการศึกษา กีฬา การท่องเที่ยว ศิลปวัฒนธรรมท้องถิ่น

2. ยุทธศาสตร์การพัฒนาด้านการศึกษา ศาสนา และวัฒนธรรม

2.2 การศาสนา วัฒนธรรม และนันทนาการ

ที่	โครงการ	วัตถุประสงค์	เป้าหมาย (ผลผลิตของ โครงการ)	งบประมาณ					ตัวชี้วัด (KPI)	ผลลัพธ์ ที่คาดว่าจะ ได้รับ	หน่วยงาน รับผิดชอบ
				2566 (บาท)	2567 (บาท)	2568 (บาท)	2569 (บาท)	2570 (บาท)			
11	โครงการส่งเสริมศาสนา และวัฒนธรรม	1.เพื่อปลูกฝังค่านิยม คุณธรรมจริยธรรมและ จิตสำนึกที่ดีให้แก่ ที่เข้าร่วมโครงการ 2.เพื่อให้เกิดความรัก ความสามัคคีของคน ในหมู่บ้านและชุมชน ใกล้เคียง	ประชาชน ต.หาดคำ ประมาณ 525 คน	100,000	100,000	100,000	100,000	100,000	ร้อยละของจำนวน ประชาชนที่ได้รับ การส่งเสริมศาสนา และวัฒนธรรม	ผู้เข้าร่วมโครงการ มีค่านิยม คุณธรรม จริยธรรมและจิต สำนึกที่ดี มีความรัก ความสามัคคีของ คนในหมู่บ้านและ ชุมชนใกล้เคียง	กอง การศึกษา
12	โครงการงานรัฐพิธีต่างๆ	เพื่อแสดงความ จงรักภักดี	ประชาชน ต.หาดคำ	200,000	200,000	200,000	200,000	200,000	ร้อยละของจำนวน ของผู้เข้าร่วมงาน รัฐพิธี	แสดงความ จงรักภักดี	สำนักปลัด

รายละเอียดโครงการพัฒนา
แผนพัฒนาท้องถิ่น (พ.ศ. 2566 - 2570)
เทศบาลตำบลหาดคำ

แบบ ผ.02

ยุทธศาสตร์จังหวัดที่ 4 : พัฒนาคน ชุมชน สังคม และสิ่งแวดล้อมให้เป็นเมืองน่าอยู่

ยุทธศาสตร์องค์กรปกครองส่วนท้องถิ่น ที่ 3 : ส่งเสริมการศึกษา กีฬา การท่องเที่ยว ศิลปวัฒนธรรมท้องถิ่น

2. ยุทธศาสตร์การพัฒนาด้านการศึกษา ศาสนา และวัฒนธรรม

2.2 การศาสนา วัฒนธรรม และนันทนาการ

ที่	โครงการ	วัตถุประสงค์	เป้าหมาย (ผลผลิตของ โครงการ)	งบประมาณ					ตัวชี้วัด (KPI)	ผลลัพธ์ ที่คาดว่าจะ ได้รับ	หน่วยงาน รับผิดชอบ
				2566 (บาท)	2567 (บาท)	2568 (บาท)	2569 (บาท)	2570 (บาท)			
13	โครงการจัดงานเฉลิม พระชนมพรรษาสมเด็จพระเจ้าอยู่หัว มหาวชิราลง กรณ บดินทรเทพยวรางกูร	เพื่อแสดงความ จงรักภักดี	ทต.หาดคำ	100,000	100,000	100,000	100,000	100,000	ร้อยละ 80 ของ จำนวนประชาชน ในเขตพื้นที่ได้แสดง ความจงรักภักดี	ประชาชน ได้แสดงความ จงรักภักดี	สำนักปลัด
14	โครงการจัดงานเฉลิม พระชนมพรรษาสมเด็จพระนางเจ้าสุทิดา	เพื่อแสดงความ จงรักภักดี	ทต.หาดคำ	100,000	100,000	100,000	100,000	100,000	ร้อยละ 80 ของ จำนวนประชาชน ในเขตพื้นที่ได้แสดง ความจงรักภักดี	ประชาชน ได้แสดงความ จงรักภักดี	สำนักปลัด
15	อุดหนุนประเพณีลอยกระทง	เพื่อสืบสาน ประเพณี	13 หมู่บ้าน	100,000	100,000	100,000	100,000	100,000	ร้อยละของชุมชน ที่ได้รับการส่งเสริม งานประเพณี	สืบสาน ประเพณี	กอง การศึกษา

122

**รายละเอียดโครงการพัฒนา
แผนพัฒนาท้องถิ่น (พ.ศ. 2566 - 2570)
เทศบาลตำบลหาดคำ**

แบบ ผ.02

ยุทธศาสตร์จังหวัดที่ 4 : พัฒนาคน ชุมชน สังคม และสิ่งแวดล้อมให้เป็นเมืองน่าอยู่

ยุทธศาสตร์องค์กรปกครองส่วนท้องถิ่น ที่ 3 : ส่งเสริมการศึกษา กีฬา การท่องเที่ยว ศิลปวัฒนธรรมท้องถิ่น

2. ยุทธศาสตร์การพัฒนาด้านการศึกษา ศาสนา และวัฒนธรรม

2.2 การศาสนา วัฒนธรรม และนันทนาการ

			เป้าหมาย	งบประมาณ	ตัวชี้วัด	ผลลัพธ์	หน่วยงาน
--	--	--	----------	----------	-----------	---------	----------

ที่	โครงการ	วัตถุประสงค์	(ผลผลิตของโครงการ)	2566 (บาท)	2567 (บาท)	2568 (บาท)	2569 (บาท)	2570 (บาท)	(KPI)	ที่คาดว่าจะได้รับ	รับผิดชอบ
16	อุดหนุนประเพณีวันสงกรานต์	เพื่อสืบสานประเพณี	13 หมู่บ้าน	200,000	200,000	200,000	200,000	200,000	ร้อยละของชุมชนที่ได้รับการส่งเสริมงานประเพณี	สืบสานประเพณี	กองการศึกษา
17	โครงการสืบสานประเพณีบุญบั้งไฟ	เพื่อสืบสานประเพณี	13 หมู่บ้าน	100,000	100,000	100,000	100,000	100,000	ร้อยละของชุมชนที่ได้รับการส่งเสริมงานประเพณี	สืบสานประเพณี	กองการศึกษา
18	โครงการส่งเสริมประชาชนเข้าวัดฟังธรรม ศึกษาธรรมะ	เพื่อปลูกฝังค่านิยมคุณธรรมจริยธรรม และจิตสำนึกที่ดี	ประชาชนในเขตเทศบาลตำบลหาดคำ จำนวน 2,405 คน	390,000	390,000	390,000	390,000	390,000	ร้อยละของจำนวนผู้เข้าร่วมศึกษาธรรมะ	บำรุงพุทธศาสนา	กองการศึกษา

**รายละเอียดโครงการพัฒนา
แผนพัฒนาท้องถิ่น (พ.ศ. 2566 - 2570)
เทศบาลตำบลหาดคำ**

แบบ ผ.02

ยุทธศาสตร์จังหวัดที่ 4 : พัฒนาคมน ชุมชน สังคม และสิ่งแวดล้อมให้เป็นเมืองน่าอยู่

ยุทธศาสตร์องค์การปกครองส่วนท้องถิ่น ที่ 3 : ส่งเสริมการศึกษา กีฬา การท่องเที่ยว ศิลปวัฒนธรรมท้องถิ่น

2. ยุทธศาสตร์การพัฒนาด้านการศึกษา ศาสนา และวัฒนธรรม

2.2 การศาสนา วัฒนธรรม และนันทนาการ

ที่	โครงการ	วัตถุประสงค์	เป้าหมาย (ผลผลิตของ)	งบประมาณ					ตัวชี้วัด (KPI)	ผลลัพธ์ ที่คาดว่าจะ	หน่วยงาน รับผิดชอบ
				2566	2567	2568	2569	2570			

22	โครงการวันเด็กแห่งชาติ	เพื่อส่งเสริมพัฒนาการเรียนรู้	ทต.หาดคำ	80,000	80,000	80,000	80,000	80,000	ร้อยละของจำนวนเด็กที่เข้าร่วมกิจกรรม	เด็กมีพัฒนาการสมวัยและกล้าแสดงออก	กองการศึกษา
23	โครงการสนับสนุนอุปกรณ์กีฬา	เพื่อส่งเสริมการออกกำลังกาย	เยาวชน ทต.หาดคำ	80,000	80,000	80,000	80,000	80,000	ร้อยละของจำนวนชุมชนที่ได้รับการส่งเสริม	สุขภาพแข็งแรง	กองการศึกษา
24	โครงการกีฬาสัมพันธ์ 4 ตำบลด้านยาเสพติด	เพื่อต่อต้านยาเสพติด	ต.หาดคำ, ต.สีกาย ต.บ้านเคื่อง, ต.หินโงม	300,000	300,000	300,000	300,000	300,000	ร้อยละของจำนวนเทศบาลที่เข้าร่วมกิจกรรม	ต่อต้านยาเสพติด	กองการศึกษา

125

**รายละเอียดโครงการพัฒนา
แผนพัฒนาท้องถิ่น (พ.ศ. 2566 - 2570)
เทศบาลตำบลหาดคำ**

แบบ ผ.02

ก. ยุทธศาสตร์จังหวัดที่ 4 : พัฒนาคมน ชุมชน สังคม และสิ่งแวดล้อมให้เป็นเมืองน่าอยู่

ข. ยุทธศาสตร์รองคํรปกครองส่วนท้องถิ่น ที่ 3 : ส่งเสริมการศึกษา กีฬา การท่องเที่ยว ศิลปวัฒนธรรมท้องถิ่น

2. ยุทธศาสตร์การพัฒนาด้านการศึกษา ศาสนา และวัฒนธรรม

2.2 แผนงานการศึกษา วัฒนธรรม และ นันทนาการ

ที่	โครงการ	วัตถุประสงค์	เป้าหมาย (ผลผลิตของ โครงการ)	งบประมาณและที่ผ่านมา					ตัวชี้วัด (KPI)	ผลลัพธ์ ที่คาดว่าจะ ได้รับ	หน่วยงาน รับผิดชอบ
				2566 (บาท)	2567 (บาท)	2568 (บาท)	2569 (บาท)	2570 (บาท)			
25	โครงการส่งเสริมการเล่นกีฬา	เพื่อส่งเสริมให้เยาวชน	เทศบาลตำบลหาดคำ	500,000	500,000	500,000	500,000	500,000	ร้อยละ 80%	เยาวชนได้เล่น	กอง

ฟุตบอล	ได้เล่นกีฬาอย่างถูกวิธี	ม.2							เยาวชนได้รับการส่งเสริมการเล่นกีฬา	กีฬาอย่างถูกวิธี	การศึกษา
26	โครงการสืบสานพัฒนาวัฒนธรรม วิถีชีวิตมรดกภูมิปัญญาเอกลักษณ์ชุมชน	1.เพื่อส่งเสริมวัฒนธรรมภูมิปัญญาของชุมชน 2.เพื่อพัฒนาและเพิ่มช่องทางในการสร้างรายได้ให้ชุมชน	ประชาชนในเขตเทศบาลตำบลหาดคำ	250,000	250,000	250,000	250,000	250,000	ร้อยละ 100% ชุมชนได้รับการส่งเสริมวัฒนธรรมภูมิปัญญาของชุมชน	มีการส่งเสริมภูมิปัญญาของชุมชน มีช่องทางในการสร้างรายได้ให้ชุมชน	สำนักปลัด
27	โครงการสนับสนุนงานประเพณีประจำหมู่บ้าน	เพื่อสืบสานงานบุญประเพณี	ทั้ง 13 หมู่บ้าน	300,000	300,000	300,000	300,000	300,000	ร้อยละของชุมชนที่ได้รับการส่งเสริมงานประเพณี	สืบสานประเพณี	กองการศึกษา

42,000
250,000
220,000
800,000
200,000
115,000
300,000
300,000
690,000
280,000
460,000
1,050,000

4,707,000

รายละเอียดโครงการพัฒนา
แผนพัฒนาท้องถิ่น (พ.ศ. 2566 - 2570)

แบบ ผ.02

เทศบาลตำบลหาดคำ

ก. ยุทธศาสตร์จังหวัดที่ 4 : พัฒนาคมน ชุมชน สังคม และสิ่งแวดล้อมให้เป็นเมืองน่าอยู่

ข. ยุทธศาสตร์การพัฒนาขององค์กรปกครองส่วนท้องถิ่น ที่ 4 : พัฒนาคมน สังคม สาธารณสุข เศรษฐกิจชุมชน เพื่อลดความเหลื่อมล้ำ

3. ยุทธศาสตร์การพัฒนาด้านคุณภาพชีวิต

3.2 แผนงานสาธารณสุข

ที่	โครงการ	วัตถุประสงค์	เป้าหมาย (ผลผลิตของ โครงการ)	งบประมาณ					ตัวชี้วัด (KPI)	ผลลัพธ์ ที่คาดว่าจะ ได้รับ	หน่วยงาน รับผิดชอบ
				2566 (บาท)	2567 (บาท)	2568 (บาท)	2569 (บาท)	2570 (บาท)			
1	โครงการอบรมเชิงปฏิบัติการป้องกันโรคพิษสุนัขบ้า	ป้องกันโรคพิษสุนัขบ้า	สุนัข,แมว ทต.หาดคำ	100,000	100,000	100,000	100,000	100,000	ร้อยละของจำนวนผู้ได้รับการฝึกอบรมเชิงปฏิบัติการ	ปลอดภัยโรคพิษสุนัขบ้า ปลอดภัยโรค	สำนักปลัด
2	โครงการรณรงค์ป้องกันโรคไข้เลือดออก	ป้องกันโรคไข้เลือดออก	ประชาชนในพื้นที่ ทต. หาดคำ	50,000	50,000	50,000	50,000	50,000	ร้อยละของจำนวนผู้ได้รับความรู้การป้องกันโรค	ไข้เลือดออก	สำนักปลัด
3	โครงการจัดตั้งสาธารณสุขชุมชน	เพื่อพัฒนาสาธารณสุขชุมชน	ประชาชนในพื้นที่ ทต. หาดคำ	50,000	50,000	50,000	50,000	50,000	ร้อยละของจำนวนผู้ได้รับการส่งเสริมด้านสาธารณสุข	ประชาชนมีสุขภาพดี	สำนักปลัด

136

รายละเอียดโครงการพัฒนา
แผนพัฒนาท้องถิ่น (พ.ศ. 2566 - 2570)

แบบ ผ.02

เทศบาลตำบลหาดคำ

ก. ยุทธศาสตร์จังหวัดที่ 4 : พัฒนาคมน ชุมชน สังคม และสิ่งแวดล้อมให้เป็นเมืองน่าอยู่

ข. ยุทธศาสตร์การพัฒนาขององค์กรปกครองส่วนท้องถิ่น ที่ 4 : พัฒนาคมน สังคม สาธารณสุข เศรษฐกิจชุมชน เพื่อลดความเหลื่อมล้ำ

3. ยุทธศาสตร์การพัฒนาด้านคุณภาพชีวิต

3.2 แผนงานสาธารณสุข

ที่	โครงการ	วัตถุประสงค์	เป้าหมาย (ผลผลิตของ โครงการ)	งบประมาณ					ตัวชี้วัด (KPI)	ผลลัพธ์ ที่คาดว่าจะ ได้รับ	หน่วยงาน รับผิดชอบ
				2566 (บาท)	2567 (บาท)	2568 (บาท)	2569 (บาท)	2570 (บาท)			
4	โครงการทิ้งขยะและฝังกลบ	เพื่อกำจัดขยะ ที่ถูกต้อง	ประชาชนใน พื้นที่ ทต. หาดคำ	400,000	400,000	400,000	400,000	400,000	ร้อยละของจำนวน ครัวเรือนที่เข้าร่วม โครงการทิ้งขยะ	กำจัดขยะ ถูกต้อง	สำนักปลัด
5	โครงการปรับปรุงภาพระบบ สิ่งแวดล้อม 4 ด้าน	เพื่อสิ่งแวดล้อม ที่ดีขึ้น	ประชาชนใน พื้นที่ ทต. หาดคำ	50,000	50,000	50,000	50,000	50,000	ร้อยละของจำนวน ผู้ได้รับการส่งเสริม ด้านสาธารณสุข	ประชาชนมี สุขภาพดี	สำนักปลัด
6	โครงการฝึกอบรมการจัดการขยะ จากแหล่งกำเนิดในชุมชนตำบลหาดคำ	เพื่อสิ่งแวดล้อม ที่ดีขึ้น	ประชาชนใน พื้นที่ ทต. หาดคำ	50,000	50,000	50,000	50,000	50,000	ร้อยละของจำนวน ผู้ได้รับการฝึก การคัดแยกขยะ	ลดปริมาณขยะ	สำนักปลัด

รายละเอียดโครงการพัฒนา

แผนพัฒนาท้องถิ่น (พ.ศ. 2566 - 2570)

เทศบาลตำบลหาดคำ

แบบ ผ.02

ก. ยุทธศาสตร์จังหวัดที่ 4 : พัฒนาคมน ชุมชน สังคม และสิ่งแวดล้อมให้เป็นเมืองน่าอยู่

ข. ยุทธศาสตร์การพัฒนาขององค์กรปกครองส่วนท้องถิ่น ที่ 4 : พัฒนาคน สังคม สาธารณสุข เศรษฐกิจชุมชน เพื่อลดความเหลื่อมล้ำ

3. ยุทธศาสตร์การพัฒนาด้านคุณภาพชีวิต

3.2 แผนงานสาธารณสุข

ที่	โครงการ	วัตถุประสงค์	เป้าหมาย (ผลผลิตของ โครงการ)	งบประมาณ					ตัวชี้วัด (KPI)	ผลลัพธ์ ที่คาดว่าจะ จะได้รับ	หน่วยงาน รับผิดชอบ
				2566 (บาท)	2567 (บาท)	2568 (บาท)	2569 (บาท)	2570 (บาท)			
7	อุดหนุน อสม.	เพื่อส่งเสริม สาธารณสุข พื้นฐาน	อสม. ทด.หาค่า	100,000	100,000	100,000	100,000	100,000	ร้อยละของจำนวน อสม.ที่ได้รับ การส่งเสริม	อสม.ได้รับการ ส่งเสริม	สำนักปลัด
8	อุดหนุน ปฐมนิเทศ อสม.	เพื่อส่งเสริม สาธารณสุข พื้นฐาน	อสม. ทด.หาค่า	30,000	30,000	30,000	30,000	30,000	ร้อยละของ จำนวน อสม.ที่ เข้ารับปฐมนิเทศ	อสม.ได้รับการ ส่งเสริม	สำนักปลัด
9	โครงการรณรงค์ป้องกันโรคเอดส์	เพื่อป้องกัน โรคเอดส์	ประชาชนใน พื้นที่ ทด. หาค่า	50,000	50,000	50,000	50,000	50,000	ร้อยละของจำนวน ผู้เข้าร่วมรณรงค์ ป้องกันโรคเอดส์	ผู้ติดเชื้อเอดส์ ลดลง	สำนักปลัด

รายละเอียดโครงการพัฒนา
แผนพัฒนาท้องถิ่น (พ.ศ. 2566 - 2570)
เทศบาลตำบลหาค่า

แบบ ผ.02

ก. ยุทธศาสตร์จังหวัดที่ 4 : พัฒนาคน ชุมชน สังคม และสิ่งแวดล้อมให้เป็นเมืองน่าอยู่

ข. ยุทธศาสตร์การพัฒนาขององค์กรปกครองส่วนท้องถิ่น ที่ 4 : พัฒนาคน สังคม สาธารณสุข เศรษฐกิจชุมชน เพื่อลดความเหลื่อมล้ำ

3. ยุทธศาสตร์การพัฒนาด้านคุณภาพชีวิต

3.2 แผนงานสาธารณสุข

ที่	โครงการ	วัตถุประสงค์	เป้าหมาย (ผลผลิตของ โครงการ)	งบประมาณ					ตัวชี้วัด (KPI)	ผลลัพธ์ ที่คาดว่าจะ ได้รับ	หน่วยงาน รับผิดชอบ
				2566 (บาท)	2567 (บาท)	2568 (บาท)	2569 (บาท)	2570 (บาท)			
10	โครงการอบรมให้ความรู้แก่ ประชาชนในการส่งเสริมสุขภาพ และป้องกันรักษาโรค	เพื่อพัฒนา สาธารณสุข ชุมชน	ประชาชนใน พื้นที่ ทต. หาดคำ	10,000	10,000	10,000	10,000	10,000	ร้อยละของจำนวน ผู้ได้รับความรู้ ด้านสาธารณสุข	ประชาชนได้รับ สวัสดิการ	สำนักปลัด
11	อุดหนุนโครงการพัฒนางาน สาธารณสุขมูลฐาน	เพื่อส่งเสริม สาธารณสุข พื้นฐาน	ประชาชนใน พื้นที่ ทต. หาดคำ	100,000	100,000	100,000	100,000	100,000	ร้อยละของจำนวน ผู้ได้รับการส่งเสริม ด้านสาธารณสุข	ประชาชนได้รับ สวัสดิการ	สำนักปลัด
12	โครงการจัดการกำจัดลูกน้ำยุงลาย	เพื่อป้องกันโรค	ประชาชนใน พื้นที่ ทต. หาดคำ	50,000	50,000	50,000	50,000	50,000	ร้อยละของจำนวน ครัวเรือนได้รับการ กำจัดลูกน้ำยุงลาย	ลูกน้ำยุงลาย ถูกกำจัด	สำนักปลัด

รายละเอียดโครงการพัฒนา
แผนพัฒนาท้องถิ่น (พ.ศ. 2566 - 2570)
เทศบาลตำบลหาดคำ

แบบ ผ.02

- ก. ยุทธศาสตร์จังหวัดที่ 4 : พัฒนาคน ชุมชน สังคม และสิ่งแวดล้อมให้เป็นเมืองน่าอยู่
- ข. ยุทธศาสตร์การพัฒนาขององค์กรปกครองส่วนท้องถิ่น ที่ 4 : พัฒนาคน สังคม สาธารณสุข เศรษฐกิจชุมชน เพื่อลดความเหลื่อมล้ำ
- 3. ยุทธศาสตร์การพัฒนาด้านคุณภาพชีวิต

3.2 แผนงานสาธารณสุข

			เป้าหมาย	งบประมาณ	ตัวชี้วัด	ผลลัพธ์	หน่วยงาน
--	--	--	----------	----------	-----------	---------	----------

ที่	โครงการ	วัตถุประสงค์	(ผลผลิตของโครงการ)	2566 (บาท)	2567 (บาท)	2568 (บาท)	2569 (บาท)	2570 (บาท)	(KPI)	ที่คาดว่าจะได้รับ	รับผิดชอบ
13	โครงการพัฒนาศักยภาพผู้นำชุมชนในการควบคุมและป้องกันโรค	เพื่อเพิ่มศักยภาพชุมชน	ผู้นำในเขต ทต.หาดคำ	50,000	50,000	50,000	50,000	50,000	ร้อยละของจำนวนผู้ได้รับการพัฒนาศักยภาพ	ประชาชนได้รับสวัสดิการ	สำนักปลัด
14	โครงการรณรงค์ป้องกันโรคติดต่อโรคไม่ติดต่อ และระบาด	เพื่อส่งเสริมสาธารณสุขพื้นฐาน	ประชาชนในพื้นที่ ทต.หาดคำ	200,000	200,000	200,000	200,000	200,000	ร้อยละของจำนวนผู้ได้รับการส่งเสริมด้านสาธารณสุข	ประชาชนได้รับสวัสดิการ	สำนักปลัด
15	โครงการรณรงค์สร้างจิตสำนึกในการกำจัดขยะมูลฝอยในตำบล	เพื่อจัดเก็บขยะและปรับสภาพสิ่งแวดล้อม	ประชาชนในตำบลหาดคำ	50,000	50,000	50,000	50,000	50,000	ร้อยละของจำนวนประชาชนที่มีจิตสำนึกในการกำจัดขยะ	ประชาชนจัดการขยะได้ถูกวิธี	สำนักปลัด

**รายละเอียดโครงการพัฒนา
แผนพัฒนาท้องถิ่น (พ.ศ. 2566 - 2570)
เทศบาลตำบลหาดคำ**

แบบ ผ.02

- ก. ยุทธศาสตร์จังหวัดที่ 4 : พัฒนาคมน ชุมชน สังคม และสิ่งแวดล้อมให้เป็นเมืองน่าอยู่
- ข. ยุทธศาสตร์การพัฒนาขององค์กรปกครองส่วนท้องถิ่น ที่ 4 : พัฒนาคมน สังคม สาธารณสุข เศรษฐกิจชุมชน เพื่อลดความเหลื่อมล้ำ
- 3. ยุทธศาสตร์การพัฒนาด้านคุณภาพชีวิต

3.2 แผนงานสาธารณสุข

ที่	โครงการ	วัตถุประสงค์	เป้าหมาย (ผลผลิตของโครงการ)	งบประมาณ					ตัวชี้วัด (KPI)	ผลลัพธ์ ที่คาดว่าจะได้รับ	หน่วยงาน รับผิดชอบ
				2566 (บาท)	2567 (บาท)	2568 (บาท)	2569 (บาท)	2570 (บาท)			

16	โครงการอบรมการจัดการขยะชุมชน และของเหลือทิ้งภาคเกษตร	เพื่อจัดการขยะชุมชน	ประชาชนในเขตตำบลหาดคำ	20,000	20,000	20,000	20,000	20,000	ร้อยละของจำนวนขยะและของเหลือทิ้งภาคเกษตร	ขยะชุมชนและของเหลือทิ้งภาคเกษตรลดลง	สำนักปลัด
17	โครงการเตาเผาขยะ ลดมลพิษ ประหยัดพลังงาน	เพื่อจัดการขยะชุมชน	เทศบาลตำบลหาดคำ	#####	10,000,000	#####	#####	#####	ร้อยละของจำนวนขยะชุมชนถูกกำจัดโดยเตาเผาขยะลดมลพิษ	ขยะชุมชนลดลง	สำนักปลัด
18	โครงการจัดตั้งสถานีขยะชุมชน	เพื่อจัดการขยะชุมชน	เทศบาลตำบลหาดคำ	200,000	200,000	200,000	200,000	200,000	ร้อยละของจำนวนขยะชุมชนถูกกำจัด	ขยะชุมชนลดลง	สำนักปลัด

141

**รายละเอียดโครงการพัฒนา
แผนพัฒนาท้องถิ่น (พ.ศ. 2566 - 2570)
เทศบาลตำบลหาดคำ**

แบบ ผ.02

ก. ยุทธศาสตร์จังหวัดที่ 4 : พัฒนาคมน ชุมชน สังคม และสิ่งแวดล้อมให้เป็นเมืองน่าอยู่

ข. ยุทธศาสตร์การพัฒนาขององค์กรปกครองส่วนท้องถิ่น ที่ 4 : พัฒนาคมน สังคม สาธารณสุข เศรษฐกิจชุมชน เพื่อลดความเหลื่อมล้ำ

3. ยุทธศาสตร์การพัฒนาด้านคุณภาพชีวิต

3.2 แผนงานสาธารณสุข

ที่	โครงการ	วัตถุประสงค์	เป้าหมาย (ผลผลิตของ โครงการ)	งบประมาณ					ตัวชี้วัด (KPI)	ผลลัพธ์ ที่คาดว่าจะ ได้รับ	หน่วยงาน รับผิดชอบ
				2566 (บาท)	2567 (บาท)	2568 (บาท)	2569 (บาท)	2570 (บาท)			
19	อุดหนุนโครงการพระราชดำริด้านสาธารณสุข	เพื่อส่งเสริม ด้านสาธารณสุข	ประชาชนในเขต ตำบลหาดคำ	260,000	260,000	260,000	260,000	260,000	ร้อยละ 70 ของจำนวน ประชากรได้รับการส่งเสริม	ประชาชนมีสุขภาพ แข็งแรง รักษาสิ่ง	สำนักปลัด

									เสริมด้านสาธารณสุข	แวกส์ในชุมชน	
20	โครงการอาสาสมัครบริบาลท้องถิ่น เพื่อดูแลผู้สูงอายุที่มีภาวะพึ่งพิง	เพื่อส่งเสริม ด้านสาธารณสุข	อาสาสมัครที่ ผ่านการอบรม ตามหลักสูตร	120,000	120,000	120,000	120,000	120,000	ผู้สูงอายุที่มีภาวะพึ่งพิง ได้รับการดูแลจากอาสาสมัครบริบาลร้อยละ 50	ผู้สูงอายุที่มีภาวะพึ่งพิงมีผู้ดูแล อย่างถูกต้อง	สำนักปลัด
21	โครงการศูนย์กู้ชีพ ทต.หาดคำ	เพื่อบริการด้าน กู้ชีพ กู้ภัย	ประชาชน ทต.หาดคำ	300,000	300,000	300,000	300,000	300,000	ร้อยละของ ความพึงพอใจ ในการบริการกู้ชีพ	ประชาชน ได้รับบริการ อย่างรวดเร็ว	สำนักปลัด

**รายละเอียดโครงการพัฒนา
แผนพัฒนาท้องถิ่น (พ.ศ. 2566 - 2570)
เทศบาลตำบลหาดคำ**

แบบ ผ.02

- ก. ยุทธศาสตร์จังหวัดที่ 4 : พัฒนาคมน ชุมชน สังคม และสิ่งแวดล้อมให้เป็นเมืองน่าอยู่
- ข. ยุทธศาสตร์การพัฒนาขององค์กรปกครองส่วนท้องถิ่น ที่ 4 : พัฒนาคมน สังคม สาธารณสุข เศรษฐกิจชุมชน เพื่อลดความเหลื่อมล้ำ
3. ยุทธศาสตร์การพัฒนาด้านคุณภาพชีวิต

3.2 แผนงานสาธารณสุข

ที่	โครงการ	วัตถุประสงค์	เป้าหมาย (ผลผลิตของ โครงการ)	งบประมาณ					ตัวชี้วัด (KPI)	ผลลัพธ์ ที่คาดว่าจะ ได้รับ	หน่วยงาน รับผิดชอบ
				2566 (บาท)	2567 (บาท)	2568 (บาท)	2569 (บาท)	2570 (บาท)			
22	โครงการจัดซื้อเครื่องออกกำลังกายพร้อมติดตั้ง	เพื่อส่งเสริมการออกกำลังกาย	วัดสนสินชัย ม.14	500,000	500,000	500,000	500,000	500,000	ร้อยละของผู้ใช้ได้ออกกำลังกาย	ประชาชนมีสุขภาพแข็งแรง	กองช่าง

23	โครงการจัดซื้อเครื่องออกกำลังกาย	เพื่อส่งเสริมการออกกำลังกาย	บ้านขุนทอง ม.16	500,000	500,000	500,000	500,000	500,000	ร้อยละของผู้ใช้ ได้ออกกำลังกาย	ประชาชนมี สุขภาพแข็งแรง	กองช่าง
24	โครงการก่อสร้างลานออกกำลังกาย	เพื่อส่งเสริมการออกกำลังกาย	ลานวัดขุนทอง ขนาด 50x50 ม. ม.16	1,000,000	1,000,000	1,000,000	1,000,000	1,000,000	ร้อยละของผู้ใช้ ได้ออกกำลังกาย	ประชาชนมี สุขภาพแข็งแรง	กองช่าง

**รายละเอียดโครงการพัฒนา
แผนพัฒนาท้องถิ่น (พ.ศ. 2566 - 2570)
เทศบาลตำบลหาดคำ**

แบบ ผ.02

ก. ยุทธศาสตร์จังหวัดที่ 4 : พัฒนาคมน ชุมชน สังคม และสิ่งแวดล้อมให้เป็นเมืองน่าอยู่

ข. ยุทธศาสตร์การพัฒนาขององค์กรปกครองส่วนท้องถิ่น ที่ 4 : พัฒนาคมน สังคม สาธารณสุข เศรษฐกิจชุมชน เพื่อลดความเหลื่อมล้ำ

3. ยุทธศาสตร์การพัฒนาด้านคุณภาพชีวิต

3.3 แผนงานการเกษตร

ที่	โครงการ	วัตถุประสงค์	เป้าหมาย (ผลผลิตของ โครงการ)	งบประมาณ					ตัวชี้วัด (KPI)	ผลลัพธ์ ที่คาดว่าจะ ได้รับ	หน่วยงาน รับผิดชอบ
				2566 (บาท)	2567 (บาท)	2568 (บาท)	2569 (บาท)	2570 (บาท)			
1	โครงการสูบน้ำทำนาปรัง	เพื่อการเกษตร	เกษตรกร ทต.หาดคำ	200,000	200,000	200,000	200,000	200,000	ร้อยละของจำนวนนา ที่ได้รับการส่งเสริม การสูบน้ำทำนาปรัง	ประชาชน มีน้ำใช้ในการ เกษตร	สำนักปลัด
2	โครงการฝึกอบรมโครงการ พระราชดำริด้านเศรษฐกิจพอเพียง	เพื่อพัฒนาความรู้	เกษตรกร ทต.หาดคำ	50,000	50,000	50,000	50,000	50,000	ร้อยละของจำนวน ผู้เข้าร่วมฝึกอบรม	เกษตรกร	สำนักปลัด
3	อุดหนุนโครงการบริหารจัดการน้ำ อย่างยั่งยืน(หิน โกงโมเดล)	เพื่อการเกษตร	ประชาชน ทต.หาดคำ	70,000	70,000	70,000	70,000	70,000	ร้อยละของจำนวน ประชากรที่ได้รับ การส่งเสริม	ประชาชน มีน้ำใช้ในการ เกษตร	สำนักปลัด
4	อุดหนุน อบต.เหล่าต่างคำ	เพื่อการเกษตร	ประชาชน ทต.หาดคำ	30,000	30,000	30,000	30,000	30,000	ร้อยละของจำนวน ประชากรที่ได้รับ การส่งเสริม	ประชาชน มีน้ำใช้ในการ เกษตร	สำนักปลัด

144

**รายละเอียดโครงการพัฒนา
แผนพัฒนาท้องถิ่น (พ.ศ. 2566 - 2570)**

แบบ ผ.02

เทศบาลตำบลหาดคำ

แบบ ผ.02

ก. ยุทธศาสตร์จังหวัดที่ 4 : พัฒนาคมน ชุมชน สังคม และสิ่งแวดล้อมให้เป็นเมืองน่าอยู่

ข. ยุทธศาสตร์การพัฒนาระบบโครงสร้างพื้นฐานท้องถิ่น ที่ 4 : พัฒนาคมน สังคม สาธารณสุข เศรษฐกิจชุมชน เพื่อลดความเหลื่อมล้ำ

3. ยุทธศาสตร์การพัฒนาด้านคุณภาพชีวิต

3.3 แผนงานการเกษตร

ที่	โครงการ	วัตถุประสงค์	เป้าหมาย (ผลผลิตของ โครงการ)	งบประมาณ					ตัวชี้วัด (KPI)	ผลลัพธ์ ที่คาดว่าจะ ได้รับ	หน่วยงาน รับผิดชอบ
				2566 (บาท)	2567 (บาท)	2568 (บาท)	2569 (บาท)	2570 (บาท)			
5	โครงการเพิ่มประสิทธิภาพเกษตรกรตำบลหาดคำ	เพื่อส่งเสริมการเกษตร	เกษตรกรในเขต ทต.หาดคำ	150,000	150,000	150,000	150,000	150,000	ร้อยละของจำนวนผู้เข้ารับการเพิ่มประสิทธิภาพ	เกษตรกรมีประสิทธิภาพ	สำนักปลัด
6	โครงการส่งเสริมแหล่งอาหารโดยปล่อยปลาในบึงที่หนองคินจี่	เพื่อพัฒนาคุณภาพ	ม.2	300,000	300,000	300,000	300,000	300,000	ร้อยละของจำนวนปลาที่ปล่อยในหนองน้ำ	ประชาชนได้รับการ	สำนักปลัด
7	โครงการปลูกพืชน้ำ ปลูกบัวที่หนองน้ำเพื่อบริโภคของชาวบ้าน	เพื่อบริโภคของชุมชน	ทต.หาดคำ	300,000	300,000	300,000	300,000	300,000	ร้อยละของความพึงพอใจของประชาชนในโครงการฯ	ประชาชนตำบลหาดคำ	สำนักปลัด

รายละเอียดโครงการพัฒนา
แผนพัฒนาท้องถิ่น (พ.ศ. 2566 - 2570)

เทศบาลตำบลหาดคำ

แบบ ผ.02

ก. ยุทธศาสตร์จังหวัดที่ 4 : พัฒนาคมน ชุมชน สังคม และสิ่งแวดล้อมให้เป็นเมืองน่าอยู่

ข. ยุทธศาสตร์การพัฒนาขององค์กรปกครองส่วนท้องถิ่น ที่ 4 : พัฒนาคมน สังคม สาธารณสุข เศรษฐกิจชุมชน เพื่อลดความเหลื่อมล้ำ

3. ยุทธศาสตร์การพัฒนาด้านคุณภาพชีวิต

3.3 แผนงานการเกษตร

ที่	โครงการ	วัตถุประสงค์	เป้าหมาย (ผลผลิตของ โครงการ)	งบประมาณ					ตัวชี้วัด (KPI)	ผลลัพธ์ ที่คาดว่าจะ ได้รับ	หน่วยงาน รับผิดชอบ
				2566 (บาท)	2567 (บาท)	2568 (บาท)	2569 (บาท)	2570 (บาท)			
8	โครงการช่วยเหลือผู้ประสบภัยแล้ง	เพื่อช่วยเหลือ เกษตรกร	ประชาชน ทต.หาดคำ	100,000	100,000	100,000	100,000	100,000	ร้อยละของจำนวน ประชาชนที่ได้รับ ภัยแล้ง	เกษตรกรมีน้ำ ใช้ในการเกษตร	สำนักปลัด

รายละเอียดโครงการพัฒนา
แผนพัฒนาท้องถิ่น (พ.ศ. 2566 - 2570)

เทศบาลตำบลหาดคำ

แบบ ผ.02

ก. ยุทธศาสตร์จังหวัดที่ 4 : พัฒนาคมน ชุมชน สังคม และสิ่งแวดล้อมให้เป็นเมืองน่าอยู่

ข. ยุทธศาสตร์การพัฒนาขององค์กรปกครองส่วนท้องถิ่น ที่ 5 : เสริมสร้างความมั่นคง เพื่อสังคมสงบสุข

3. ยุทธศาสตร์การพัฒนาด้านคุณภาพชีวิต

3.1 แผนงานการรักษาความสงบภายใน

ที่	โครงการ	วัตถุประสงค์	เป้าหมาย (ผลผลิตของ โครงการ)	งบประมาณ					ตัวชี้วัด (KPI)	ผลลัพธ์ ที่คาดว่าจะ ได้รับ	หน่วยงาน รับผิดชอบ
				2566 (บาท)	2567 (บาท)	2568 (บาท)	2569 (บาท)	2570 (บาท)			
1	โครงการฝึกอบรมชุดปฏิบัติการ จิตอาสาภัยพิบัติประจำองค์กร ปกครองส่วนท้องถิ่น	เพื่อเสริมสร้าง ศักยภาพและความ เข้มแข็งให้มี บุคลากรที่สามารถ ปฏิบัติหน้าที่ช่วย เหลือเจ้าพนักงาน ในการป้องกันและ บรรเทาสาธารณภัย	ทต.หาดคำ	100,000	100,000	100,000	100,000	100,000	ร้อยละของจำนวน ผู้ได้รับฝึกอบรม	ความปลอดภัย ในชีวิตและ ทรัพย์สิน	สำนักปลัด
2	โครงการส่งเสริมสนับสนุนการ รักษาความสงบเรียบร้อยและ ความปลอดภัยในชีวิตและทรัพย์สิน	เพื่อความปลอดภัย ในชีวิตและ ทรัพย์สิน	ประชาชน ทต.หาดคำ	50,000	50,000	50,000	50,000	50,000	ร้อยละของจำนวน ผู้ได้รับการส่งเสริม การรักษาความสงบ เรียบร้อย	ความปลอดภัย ในชีวิตและ ทรัพย์สิน	สำนักปลัด

127

รายละเอียดโครงการพัฒนา
แผนพัฒนาท้องถิ่น (พ.ศ. 2566 - 2570)

แบบ ผ.02

เทศบาลตำบลหาคำ

ก. ยุทธศาสตร์จังหวัดที่ 4 : พัฒนาคมน ชุมชน สังคม และสิ่งแวดล้อมให้เป็นเมืองน่าอยู่

ข. ยุทธศาสตร์การพัฒนาขององค์กรปกครองส่วนท้องถิ่น ที่ 5 : เสริมสร้างความมั่นคงเพื่อสังคมสงบสุข

3. ยุทธศาสตร์การพัฒนาด้านคุณภาพชีวิต

3.1 แผนงานการรักษาความสงบภายใน

ที่	โครงการ	วัตถุประสงค์	เป้าหมาย (ผลผลิตของ โครงการ)	งบประมาณ					ตัวชี้วัด (KPI)	ผลลัพธ์ ที่คาดว่าจะ ได้รับ	หน่วยงาน รับผิดชอบ
				2566 (บาท)	2567 (บาท)	2568 (บาท)	2569 (บาท)	2570 (บาท)			
3	โครงการป้องกันแก้ไขปัญหา ยาเสพติด	เพื่อเฝ้าระวัง ป้องกัน	ประชาชน ต.หาคำ	100,000	100,000	100,000	100,000	100,000	ร้อยละของจำนวน ผู้ได้รับการป้องกัน และแก้ไขปัญหา ยาเสพติด	ชุมชนปลอด ยาเสพติด	สำนักปลัด
4	โครงการศูนย์ฝึกอบรมการดับเพลิง ขั้นต้นและการซ้อมดับเพลิงและ อพยพหนีไฟ	เพื่อพัฒนา ทักษะความรู้	สถานประ ทศการ	100,000	100,000	100,000	100,000	100,000	ร้อยละของจำนวน ผู้ได้รับการฝึก ดับเพลิงขั้นต้น	พัฒนาทักษะ ความรู้	สำนักปลัด
5	โครงการป้องกันและระงับอัคคีภัย ในสถานศึกษา	เพื่อป้องกันและ ระงับอัคคีภัย	โรงเรียน	50,000	50,000	50,000	50,000	50,000	ร้อยละของจำนวน ผู้ได้รับการฝึก ระงับอัคคีภัย	ป้องกันและ ระงับอัคคีภัย	สำนักปลัด

รายละเอียดโครงการพัฒนา
แผนพัฒนาท้องถิ่น (พ.ศ. 2566 - 2570)
เทศบาลตำบลหาคำ

แบบ ผ.02

ก. ยุทธศาสตร์จังหวัดที่ 4 : พัฒนาคมน ชุมชน สังคม และสิ่งแวดล้อมให้เป็นเมืองน่าอยู่

ข. ยุทธศาสตร์การพัฒนาขององค์กรปกครองส่วนท้องถิ่น ที่ 5 : เสริมสร้างความมั่นคง เพื่อสังคมสงบสุข

3. ยุทธศาสตร์การพัฒนาด้านคุณภาพชีวิต

3.1 แผนงานการรักษาความสงบภายใน

ที่	โครงการ	วัตถุประสงค์	เป้าหมาย (ผลผลิตของ โครงการ)	งบประมาณ					ตัวชี้วัด (KPI)	ผลลัพธ์ ที่คาดว่าจะ ได้รับ	หน่วยงาน รับผิดชอบ
				2566 (บาท)	2567 (บาท)	2568 (บาท)	2569 (บาท)	2570 (บาท)			
6	โครงการอบรมการป้องกันและระงับ อัคคีภัยให้กับประชาชนและผู้นำ ชุมชน	เพื่อป้องกันและ ระงับอัคคีภัย	ประชาชน และ ผู้นำชุมชน	30,000	30,000	30,000	30,000	30,000	ร้อยละของจำนวน ผู้ได้รับการฝึก ระงับอัคคีภัย	ป้องกันและ ระงับอัคคีภัย	สำนักปลัด
7	โครงการฝึกอบรมอาสาฉุกเฉินชุมชน	เพื่อสร้างเครือ ข่ายการแพทย์ ฉุกเฉิน	นักเรียนและ เยาวชน	50,000	50,000	50,000	50,000	50,000	ร้อยละของจำนวน ผู้ได้รับการฝึก ฉุกเฉินชุมชน	สร้างเครือข่าย การแพทย์ ฉุกเฉิน	สำนักปลัด
8	โครงการอบรมเพิ่มศักยภาพ อปพร.	เพิ่มทักษะ อปพร.	สมาชิก อปพร.	30,000	30,000	30,000	30,000	30,000	ร้อยละของความ เข้าใจของผู้ได้รับ การเพิ่มศักยภาพ	ช่วยเหลือ ผู้ประสบภัย ได้	สำนักปลัด

129

รายละเอียดโครงการพัฒนา
แผนพัฒนาท้องถิ่น (พ.ศ. 2566 - 2570)
เทศบาลตำบลหาดคำ

แบบ ผ.02

ก. ยุทธศาสตร์จังหวัดที่ 4 : พัฒนาคมน ชุมชน สังคม และสิ่งแวดล้อมให้เป็นเมืองน่าอยู่

ข. ยุทธศาสตร์การพัฒนาขององค์กรปกครองส่วนท้องถิ่น ที่ 5 : เสริมสร้างความมั่นคง เพื่อสังคมสงบสุข

3. ยุทธศาสตร์การพัฒนาด้านคุณภาพชีวิต

3.1 แผนงานการรักษาความสงบภายใน

ที่	โครงการ	วัตถุประสงค์	เป้าหมาย (ผลผลิตของ โครงการ)	งบประมาณ					ตัวชี้วัด (KPI)	ผลลัพธ์ ที่คาดว่าจะได้รับ	หน่วยงาน รับผิดชอบ
				2566 (บาท)	2567 (บาท)	2568 (บาท)	2569 (บาท)	2570 (บาท)			
9	โครงการอบรมการจัดการภัยพิบัติ โดยอาศัยชุมชนเป็นฐาน	เพื่อป้องกัน ภัยพิบัติ	ผู้นำชุมชน	20,000	20,000	20,000	20,000	20,000	ร้อยละของความ เข้าใจของผู้ได้รับ การเพิ่มศักยภาพ	ป้องกันภัย	สำนักปลัด
10	โครงการประชาชนอุ่นใจปลอดภัย ยามค่ำคืน	เพื่อความปลอดภัย ในชีวิตและ ทรัพย์สิน	ประชาชน ทต.หาดคำ	100,000	100,000	100,000	100,000	100,000	ร้อยละของจำนวน ประชาชนที่ได้รับ ความปลอดภัย	ประชาชน มีความปลอดภัย ในชีวิต และทรัพย์สิน	สำนักปลัด
11	โครงการป้องกันและลดอุบัติเหตุ ทางถนน	เพื่อความปลอดภัย ปลอดภัย	ประชาชน ทต.หาดคำ	200,000	200,000	200,000	200,000	200,000	ร้อยละของจำนวน ประชาชนที่ได้รับ อุบัติเหตุทางถนน	ประชาชน ได้รับความ ปลอดภัย	สำนักปลัด

รายละเอียดโครงการพัฒนา
แผนพัฒนาท้องถิ่น (พ.ศ. 2566 - 2570)
เทศบาลตำบลหาดคำ

แบบ ผ.02

- ก. ยุทธศาสตร์จังหวัดที่ 4 : พัฒนาคมน ชุมชน สังคม และสิ่งแวดล้อมให้เป็นเมืองน่าอยู่
- ข. ยุทธศาสตร์การพัฒนาขององค์กรปกครองส่วนท้องถิ่น ที่ 5 : เสริมสร้างความมั่นคง เพื่อสังคมสงบสุข

3. ยุทธศาสตร์การพัฒนาด้านคุณภาพชีวิต

3.1 แผนงานการรักษาความสงบภายใน

			เป้าหมาย	งบประมาณ	ตัวชี้วัด	ผลลัพธ์	หน่วยงาน
--	--	--	----------	----------	-----------	---------	----------

ที่	โครงการ	วัตถุประสงค์	(ผลผลิตของโครงการ)	2566 (บาท)	2567 (บาท)	2568 (บาท)	2569 (บาท)	2570 (บาท)	(KPI)	ที่คาดว่าจะได้รับ	รับผิดชอบ
12	โครงการฝึกอบรมอาสาสมัครป้องกันภัยฝ่ายพลเรือน	เพื่อเตรียมความพร้อมในเรื่องสาธารณภัย	ประชาชน ทต.หาดคำ	200,000	200,000	200,000	200,000	200,000	ร้อยละของจำนวนอาสาสมัครที่ได้รับการฝึกอบรมป้องกันภัย	อาสาสมัครมีความพร้อมในการป้องกันภัย	สำนักปลัด
13	โครงการศูนย์ช่วยเหลือประชาชนเทศบาลตำบลหาดคำ	เพื่อให้ความช่วยเหลือแก่ผู้ประสบอัคคีภัย	ประสบภัยในเขตพื้นที่เทศบาลตำบลหาดคำ	200,000	200,000	200,000	200,000	200,000	ร้อยละของจำนวนผู้ประสบภัยได้รับความช่วยเหลือ	ผู้ประสบภัยได้รับความช่วยเหลือ	สำนักปลัด
14	โครงการฝึกอบรมการป้องกันและระงับอัคคีภัยให้กับสำนักงาน	เพื่อป้องกันและระงับอัคคีภัย	พนักงาน	50,000	50,000	50,000	50,000	50,000	ร้อยละของจำนวนพนักงานที่ได้รับการฝึกการป้องกันและระงับอัคคีภัย	พนักงานมีความรู้ความสามารถในการระงับอัคคีภัย	สำนักปลัด

131

รายละเอียดโครงการพัฒนา
แผนพัฒนาท้องถิ่น (พ.ศ. 2566 - 2570)
เทศบาลตำบลหาดคำ

แบบ ผ.02

- ก. ยุทธศาสตร์จังหวัดที่ 4 : พัฒนาคมน ชุมชน สังคม และสิ่งแวดล้อมให้เป็นเมืองน่าอยู่
- ข. ยุทธศาสตร์การพัฒนาขององค์กรปกครองส่วนท้องถิ่น ที่ 5 : เสริมสร้างความมั่นคงเพื่อสังคมสงบสุข
3. ยุทธศาสตร์การพัฒนาด้านคุณภาพชีวิต

3.1 แผนงานการรักษาความสงบภายใน

ที่	โครงการ	วัตถุประสงค์	เป้าหมาย (ผลผลิตของโครงการ)	งบประมาณ					ตัวชี้วัด (KPI)	ผลลัพธ์ ที่คาดว่าจะได้รับ	หน่วยงาน รับผิดชอบ
				2566 (บาท)	2567 (บาท)	2568 (บาท)	2569 (บาท)	2570 (บาท)			

15	โครงการฝึกอบรมทบทวนอาสาสมัครป้องกันภัยฝ่ายพลเรือน	เพื่อเตรียมความพร้อมในเรื่องสาธารณภัย	ประชาชน ทต.หาดคำ	100,000	100,000	100,000	100,000	100,000	ร้อยละของจำนวนอาสาสมัครที่ได้รับ การฝึกป้องกันภัย	อาสาสมัคร มีความพร้อมใน การป้องกันภัย	สำนักปลัด
16	โครงการอำนวยความสะดวกและมาตรการความปลอดภัยในงานสาธารณภัย	เพื่อความปลอดภัยในชีวิตและทรัพย์สิน	ประชาชน ทต.หาดคำ	200,000	200,000	200,000	200,000	200,000	ร้อยละของ ความพึงพอใจ ในการรับบริการ	ประชาชนได้รับ ความสะดวก และปลอดภัย	สำนักปลัด
17	โครงการสนับสนุนค่าตอบแทนอาสาสมัครภายในหมู่บ้าน	เพื่อบริการด้าน กู้ชีพ กู้ภัย	อาสาสมัคร ทั้ง 13 หมู่	300,000	300,000	300,000	300,000	300,000	ร้อยละของจำนวนอาสาสมัครที่ได้รับ การส่งเสริม ค่าตอบแทน	อาสาสมัคร ได้รับการ สนับสนุน	สำนักปลัด

132

**รายละเอียดโครงการพัฒนา
แผนพัฒนาท้องถิ่น (พ.ศ. 2566 - 2570)
เทศบาลตำบลหาดคำ**

แบบ ผ.02

ก. ยุทธศาสตร์จังหวัดที่ 4 : พัฒนาคมน ชุมชน สังคม และสิ่งแวดล้อมให้เป็นเมืองน่าอยู่

ข. ยุทธศาสตร์การพัฒนาขององค์กรปกครองส่วนท้องถิ่น ที่ 5 : เสริมสร้างความมั่นคงเพื่อสังคมสงบสุข

3. ยุทธศาสตร์การพัฒนาด้านคุณภาพชีวิต

3.1 แผนงานการรักษาความสงบภายใน

ที่	โครงการ	วัตถุประสงค์	เป้าหมาย (ผลผลิตของ โครงการ)	งบประมาณ					ตัวชี้วัด (KPI)	ผลลัพธ์ ที่คาดว่าจะ ได้รับ	หน่วยงาน รับผิดชอบ
				2566 (บาท)	2567 (บาท)	2568 (บาท)	2569 (บาท)	2570 (บาท)			
18	โครงการสนับสนุนการป้องกันบรรเทาสาธารณภัย ป้องกัน	เพื่อเตรียมความพร้อมในงาน	ประชาชน ในพื้นที่ ทต.	300,000	300,000	300,000	300,000	300,000	ร้อยละของจำนวน ผู้ได้รับการ	ประชาชนได้รับ สวัสดิการ	สำนักปลัด

	ยาเสพติด	สาธารณภัย	หาค่า						ส่งเสริม		
19	โครงการศูนย์ปฏิบัติการร่วมในการช่วยเหลือประชาชนขององค์กรปกครองส่วนท้องถิ่น	เพื่อช่วยเหลือประชาชนในเขตพื้นที่	ประชาชนตำบลหาค่า	30,000	30,000	30,000	30,000	30,000	ร้อยละ 50% ของจำนวนประชาชนที่ได้รับสวัสดิการ	ประชาชนในเขตพื้นที่ได้รับความช่วยเหลือ	สำนักปลัด
20	โครงการบูรณาการแก้ไขปัญหายาเสพติดและอาชญากรรมด้วยระบบกล้องวงจรปิด (CCTV System)	เพื่อป้องกันและแก้ไขปัญหายาเสพติดและอาชญากรรม	พื้นที่สุ่มเสี่ยงในเขตพื้นที่ 13 หมู่บ้าน	2,000,000	2,000,000	2,000,000	2,000,000	2,000,000	จุดเสี่ยงได้รับการสอดส่อง	ปัญหายาเสพติดและอาชญากรรมลดลง	สำนักปลัด

133

**รายละเอียดโครงการพัฒนา
แผนพัฒนาท้องถิ่น (พ.ศ. 2566 - 2570)
เทศบาลตำบลหาค่า**

แบบ ผ.02

ก. ยุทธศาสตร์จังหวัดที่ 4 : พัฒนาคมน ชุมชน สังคม และสิ่งแวดล้อมให้เป็นเมืองน่าอยู่

ข. ยุทธศาสตร์การพัฒนาขององค์กรปกครองส่วนท้องถิ่น ที่ 5 : เสริมสร้างความมั่นคงเพื่อสังคมสงบสุข

3. ยุทธศาสตร์การพัฒนาด้านคุณภาพชีวิต

3.1 แผนงานการรักษาความสงบภายใน

ที่	โครงการ	วัตถุประสงค์	เป้าหมาย (ผลผลิตของโครงการ)	งบประมาณ					ตัวชี้วัด (KPI)	ผลลัพธ์ ที่คาดว่าจะได้รับ	หน่วยงาน รับผิดชอบ
				2566 (บาท)	2567 (บาท)	2568 (บาท)	2569 (บาท)	2570 (บาท)			
21	โครงการติดตั้งไฟสัญญาณกระพริบในพื้นที่สุ่มเสี่ยง	เพื่อป้องกันและลดอุบัติเหตุ	พื้นที่สุ่มเสี่ยงในเขตพื้นที่	200,000	200,000	200,000	200,000	200,000	ร้อยละของการเกิดอุบัติเหตุลดลง	ป้องกันและลดอุบัติเหตุได้	สำนักปลัด

22	โครงการติดตั้งปั๊มน้ำพร้อมอุปกรณ์ เพื่อใช้ในการป้องกันและบรรเทา สาธารณภัย	เพื่อเตรียมความ พร้อมในเรื่อง สาธารณภัย	ระดับเพลิง ทต.หาดคำ	200,000	200,000	200,000	200,000	200,000	ร้อยละของจำนวน ระดับเพลิงมีน้ำไว้ เพื่อเตรียมความ พร้อมในเรื่อง สาธารณภัย	ระดับเพลิง มีความพร้อมใน การป้องกันภัย	สำนักปลัด
23	โครงการป้องกันภัยในหมู่บ้าน เพิ่มศักยภาพอาสาสมัครผู้นำชุมชน	เพื่อเพิ่มศักยภาพ อาสาสมัคร ผู้นำชุมชน	ประชาชนในเขต พื้นที่	50,000	50,000	50,000	50,000	50,000	ร้อยละของจำนวน อาสาสมัครที่ได้รับ การฝึกป้องกันภัย	อาสาสมัคร มีความพร้อมใน การป้องกันภัย	สำนักปลัด

134

**รายละเอียดโครงการพัฒนา
แผนพัฒนาท้องถิ่น (พ.ศ. 2566 - 2570)
เทศบาลตำบลหาดคำ**

แบบ ผ.02

ก. ยุทธศาสตร์จังหวัดที่ 4 : พัฒนาคมน ชุมชน สังคม และสิ่งแวดล้อมให้เป็นเมืองน่าอยู่

ข. ยุทธศาสตร์การพัฒนาขององค์กรปกครองส่วนท้องถิ่น ที่ 5 : เสริมสร้างความมั่นคงเพื่อสังคมสงบสุข

3. ยุทธศาสตร์การพัฒนาด้านคุณภาพชีวิต

3.1 แผนงานการรักษาความสงบภายใน

ที่	โครงการ	วัตถุประสงค์	เป้าหมาย (ผลผลิตของ โครงการ)	งบประมาณ					ตัวชี้วัด (KPI)	ผลลัพธ์ ที่คาดว่าจะ ได้รับ	หน่วยงาน รับผิดชอบ
				2566 (บาท)	2567 (บาท)	2568 (บาท)	2569 (บาท)	2570 (บาท)			
24	โครงการสนับสนุนการป้องกัน บรรเทาสาธารณภัย การรักษาความ สงบเรียบร้อย	เพื่อเตรียมความ พร้อมในงาน สาธารณภัย	ประชาชน ในพื้นที่ ทต. หาดคำ	50,000	50,000	50,000	50,000	50,000	ร้อยละของจำนวน ผู้ได้รับการ ส่งเสริม	ประชาชนได้รับ สวัสดิการ	สำนักปลัด

รายละเอียดโครงการพัฒนา
แผนพัฒนาท้องถิ่น (พ.ศ. 2566 - 2570)

แบบ ผ.02

เทศบาลตำบลหาดคำ

ก. ยุทธศาสตร์จังหวัดที่ 4 : พัฒนาคมน ชุมชน สังคม และสิ่งแวดล้อมให้เป็นเมืองน่าอยู่

ข. ยุทธศาสตร์การพัฒนาขององค์กรปกครองส่วนท้องถิ่น ที่ 4 : พัฒนาคมน สังคม สาธารณสุข เศรษฐกิจชุมชน เพื่อลดความเหลื่อมล้ำ

3. ยุทธศาสตร์การพัฒนาด้านคุณภาพชีวิต

3.4 แผนงานสังคมสงเคราะห์

ที่	โครงการ	วัตถุประสงค์	เป้าหมาย (ผลผลิตของ โครงการ)	งบประมาณ					ตัวชี้วัด (KPI)	ผลลัพธ์ ที่คาดว่าจะ ได้รับ	หน่วยงาน รับผิดชอบ
				2566 (บาท)	2567 (บาท)	2568 (บาท)	2569 (บาท)	2570 (บาท)			
1	อุดหนุนโครงการกองทุนสวัสดิการ ทต.หาดคำ (กองทุนวันละบาท)	เพื่อส่งเสริมการออม พัฒนาสวัสดิการ	13 หมู่บ้าน	200,000	200,000	200,000	200,000	200,000	ร้อยละของจำนวน สมาชิกกองทุน	ประชาชน ตำบลหาดคำ	สำนักปลัด
2	โครงการสำรวจข้อมูลสถานการณ์ ทางสังคมเพื่อพัฒนาคุณภาพชีวิต ผู้ด้อยโอกาส/คนไร้ที่พึ่ง	เพื่อช่วยเหลือ ผู้ด้อยโอกาสและ คนไร้ที่พึ่ง	ผู้ด้อยโอกาส คนไร้ที่พึ่ง ในเขตพื้นที่	50,000	50,000	50,000	50,000	50,000	ร้อยละของจำนวน สมาชิกกองทุน	ประชาชน ตำบลหาดคำ	สำนักปลัด
3	โครงการเสริมสร้างสวัสดิการ ทางสังคม	เพื่อให้ความรู้ ความเข้าใจ ด้านสวัสดิการ	ผู้สูงอายุ ผู้พิการ ผู้ป่วยเอดส์ ในเขตพื้นที่	30,000	30,000	30,000	30,000	30,000	ร้อยละ 50 ของ จำนวนผู้เข้าร่วม โครงการได้รับ สวัสดิการ	ผู้สูงอายุ ผู้พิการ ผู้ป่วยเอดส์ ได้รับสวัสดิการ	สำนักปลัด

**รายละเอียดโครงการพัฒนา
แผนพัฒนาท้องถิ่น (พ.ศ. 2566 - 2570)**

แบบ ผ.02

เทศบาลตำบลหาดคำ

- ก. ยุทธศาสตร์จังหวัดที่ 4 : พัฒนาคมน ชุมชน สังคม และสิ่งแวดล้อมให้เป็นเมืองน่าอยู่
- ข. ยุทธศาสตร์การพัฒนาขององค์กรปกครองส่วนท้องถิ่น ที่ 4 : พัฒนาคมน สังคม สาธารณสุข เศรษฐกิจชุมชน เพื่อลดความเหลื่อมล้ำ
3. ยุทธศาสตร์การพัฒนาด้านคุณภาพชีวิต

3.4 แผนงานสังคมสงเคราะห์

ที่	โครงการ	วัตถุประสงค์	เป้าหมาย (ผลผลิตของ โครงการ)	งบประมาณ					ตัวชี้วัด (KPI)	ผลลัพธ์ ที่คาดว่าจะ ได้รับ	หน่วยงาน รับผิดชอบ
				2566 (บาท)	2567 (บาท)	2568 (บาท)	2569 (บาท)	2570 (บาท)			
4	โครงการอบรมให้ความรู้ การเข้าถึง สวัสดิการผู้สูงอายุ ผู้พิการและ ผู้ด้อยโอกาส	เพื่อให้ผู้สูงอายุ ผู้พิการและ ผู้ด้อยโอกาส เข้าถึงสวัสดิการ	ผู้สูงอายุ ผู้พิการและ ผู้ด้อยโอกาส ในเขตพื้นที่	50,000	50,000	50,000	50,000	50,000	ร้อยละของจำนวน ผู้เข้าร่วมโครงการ ได้รับสวัสดิการ	ผู้สูงอายุ ผู้พิการและ ผู้ด้อยโอกาส ได้รับสวัสดิการ	สำนักปลัด
5	โครงการรับลงทะเบียนผู้สูงอายุ และคนพิการ	เพื่อลงทะเบียน เบี้ยยังชีพผู้สูงอายุ และคนพิการ	ผู้สูงอายุและ คนพิการในเขต พื้นที่ ทดหาดคำ	10,000	10,000	10,000	10,000	10,000	ร้อยละของจำนวน ผู้ได้รับการส่งเสริม ด้านสวัสดิการ	ผู้สูงอายุและ คนพิการได้รับ สวัสดิการ	สำนักปลัด
6	โครงการซ่อมแซมบ้าน ผู้ด้อยโอกาส/คนไร้ที่พึ่ง	เพื่อช่วยเหลือ ผู้ด้อยโอกาส / คนไร้ที่พึ่ง	ผู้ด้อยโอกาส ทด.หาดคำ	100,000	100,000	100,000	100,000	100,000	ร้อยละของจำนวน ผู้ได้รับการส่งเสริม ด้านสวัสดิการ	ประชาชนได้ รับสวัสดิการ	สำนักปลัด

รายละเอียดโครงการพัฒนา
แผนพัฒนาท้องถิ่น (พ.ศ. 2566 - 2570)

แบบ ผ.02

เทศบาลตำบลหาดคำ

ก. ยุทธศาสตร์จังหวัดที่ 4 : พัฒนาคมน ชุมชน สังคม และสิ่งแวดล้อมให้เป็นเมืองน่าอยู่

ข. ยุทธศาสตร์การพัฒนาขององค์กรปกครองส่วนท้องถิ่น ที่ 4 : พัฒนาคมน สังคม สาธารณสุข เศรษฐกิจชุมชน เพื่อลดความเหลื่อมล้ำ

3. ยุทธศาสตร์การพัฒนาด้านคุณภาพชีวิต

3.5 แผนงานสร้างความเข้มแข็งของชุมชน

ที่	โครงการ	วัตถุประสงค์	เป้าหมาย (ผลผลิตของ โครงการ)	งบประมาณ					ตัวชี้วัด (KPI)	ผลลัพธ์ ที่คาดว่าจะ จะได้รับ	หน่วยงาน รับผิดชอบ
				2566 (บาท)	2567 (บาท)	2568 (บาท)	2569 (บาท)	2570 (บาท)			
1	โครงการส่งเสริมคุณภาพชีวิตผู้สูงอายุและผู้พิการ	เพื่อพัฒนาคุณภาพชีวิต	ผู้สูงอายุและผู้พิการในเขตพื้นที่	50,000	50,000	50,000	50,000	50,000	ร้อยละของจำนวนผู้สูงอายุและผู้พิการที่ได้รับการส่งเสริม	ผู้สูงอายุและผู้พิการมีคุณภาพชีวิตที่ดี	สำนักปลัด
2	โครงการส่งเสริมเด็กและเยาวชนเทศบาลตำบลหาดคำ	เพื่อพัฒนาเด็กและเยาวชน	เด็กและเยาวชน	50,000	50,000	50,000	50,000	50,000	ร้อยละของจำนวนเด็กและเยาวชนที่ได้รับการส่งเสริม	เพิ่มทักษะแก่เด็กและเยาวชน	สำนักปลัด
3	โครงการส่งเสริมศูนย์พัฒนาครอบครัวและบทบาทสตรีตำบลหาดคำ	เพื่อพัฒนาคุณภาพชีวิต	กลุ่มสตรีในเขตพื้นที่	50,000	50,000	50,000	50,000	50,000	ร้อยละของจำนวนผู้ได้รับการส่งเสริม	ครอบครัวมีคุณภาพชีวิตที่ดี	สำนักปลัด
4	โครงการส่งเสริมอาชีพ 108 ระยะสั้น	เพื่อส่งเสริมกลุ่มอาชีพ	ประชาชนในทต.หาดคำ	50,000	50,000	50,000	50,000	50,000	ร้อยละของจำนวนผู้ได้รับการส่งเสริมอาชีพ	ประชาชนได้รับสวัสดิการ	สำนักปลัด

รายละเอียดโครงการพัฒนา
แผนพัฒนาท้องถิ่น (พ.ศ. 2566 - 2570)

แบบ ผ.02

เทศบาลตำบลหาดคำ

ก. ยุทธศาสตร์จังหวัดที่ 4 : พัฒนาคมน ชุมชน สังคม และสิ่งแวดล้อมให้เป็นเมืองน่าอยู่

ข. ยุทธศาสตร์การพัฒนาขององค์กรปกครองส่วนท้องถิ่น ที่ 4 : พัฒนาคมน สังคม สาธารณสุข เศรษฐกิจชุมชน เพื่อลดความเหลื่อมล้ำ

3. ยุทธศาสตร์การพัฒนาด้านคุณภาพชีวิต

3.5 แผนงานสร้างความเข้มแข็งของชุมชน

ที่	โครงการ	วัตถุประสงค์	เป้าหมาย (ผลผลิตของ โครงการ)	งบประมาณ					ตัวชี้วัด (KPI)	ผลลัพธ์ ที่คาดว่าจะ จะได้รับ	หน่วยงาน รับผิดชอบ
				2566 (บาท)	2567 (บาท)	2568 (บาท)	2569 (บาท)	2570 (บาท)			
5	โครงการอบรมให้ความรู้การป้องกัน ความรุนแรงทางสังคมและครอบครัว	เพื่อป้องกัน ความรุนแรง	ประชาชนใน เขตพื้นที่	50,000	50,000	50,000	50,000	50,000	ร้อยละของจำนวน ผู้ได้รับการส่งเสริม	ลดปัญหาความ รุนแรงทางสังคม	สำนักปลัด
6	โครงการส่งเสริมกลุ่มอาชีพใน หมู่บ้าน	เพื่อพัฒนา คุณภาพชีวิต	ผู้สูงอายุ ผู้พิการ ในเขตพื้นที่	60,000	60,000	60,000	60,000	60,000	ร้อยละของจำนวน กลุ่มที่ได้รับการ ส่งเสริมอาชีพ	เพิ่มทางเลือกใน การประกอบ อาชีพ	สำนักปลัด
7	โครงการแผนชุมชน	เพื่อการ บริหารจัดการ	ทต.หาดคำ	50,000	50,000	50,000	50,000	50,000	ร้อยละของจำนวน แผนชุมชนที่มีการพัฒนา	ชุมชนได้รับ การพัฒนา	สำนักปลัด
8	อุดหนุนกลุ่มอาชีพ	เพื่อพัฒนา คุณภาพชีวิต	กลุ่มอาชีพ ในเขตพื้นที่	200,000	200,000	200,000	200,000	200,000	ร้อยละของจำนวน ผู้ได้รับส่งเสริมอาชีพ	ส่งเสริม การประกอบอาชีพ	สำนักปลัด

รายละเอียดโครงการพัฒนา
แผนพัฒนาท้องถิ่น (พ.ศ. 2566 - 2570)

แบบ ผ.02

เทศบาลตำบลหาดคำ

ก. ยุทธศาสตร์จังหวัดที่ 4 : พัฒนาคมน ชุมชน สังคม และสิ่งแวดล้อมให้เป็นเมืองน่าอยู่

ข. ยุทธศาสตร์การพัฒนาขององค์กรปกครองส่วนท้องถิ่น ที่ 4 : พัฒนาคมน สังคม สาธารณสุข เศรษฐกิจชุมชน เพื่อลดความเหลื่อมล้ำ

3. ยุทธศาสตร์การพัฒนาด้านคุณภาพชีวิต

3.5 แผนงานสร้างความเข้มแข็งของชุมชน

ที่	โครงการ	วัตถุประสงค์	เป้าหมาย (ผลผลิตของ โครงการ)	งบประมาณ					ตัวชี้วัด (KPI)	ผลลัพธ์ ที่คาดว่าจะ จะได้รับ	หน่วยงาน รับผิดชอบ
				2566 (บาท)	2567 (บาท)	2568 (บาท)	2569 (บาท)	2570 (บาท)			
9	โครงการเสริมสร้างความปรองดอง สมานฉันท์	เพื่อสร้างความ ปรองดอง	ประชาชนใน ทต.หาดคำ	50,000	50,000	50,000	50,000	50,000	ร้อยละของจำนวน ผู้ได้รับการส่งเสริม	ประชาชนได้รับ สวัสดิการ	สำนักปลัด
10	โครงการส่งเสริมสนับสนุนเศรษฐกิจ พอเพียง	เพื่อส่งเสริม อาชีพ	ประชาชนใน ทต.หาดคำ	100,000	100,000	100,000	100,000	100,000	ร้อยละของจำนวน ประชาชนที่ใช้ชีวิต แบบพอเพียง	ประชาชนรู้จัก ความพอเพียง	สำนักปลัด
11	โครงการส่งเสริมเยาวชนด้านยาเสพติด	เพื่อด้านยาเสพติด	เยาวชน ในเขตพื้นที่	100,000	100,000	100,000	100,000	100,000	ร้อยละของจำนวน เยาวชนผู้ได้รับ การส่งเสริม	ด้านยาเสพติด	สำนักปลัด
12	โครงการก่อสร้างอาคารศูนย์เรียนรู้ ชุมชนตำบลหาดคำ	เพื่อใช้ในกิจกรรม ผู้สูงอายุ กลุ่มอาชีพ และกลุ่มอื่น	ทต.หาดคำ	500,000	500,000	500,000	500,000	500,000	ร้อยละของศูนย์เรียนรู้ มีอาคารใช้ในกิจกรรม	ผู้สูงอายุ กลุ่มอาชีพ และกลุ่มอื่น มีอาคารใช้ใน กิจกรรม	สำนักปลัด

รายละเอียดโครงการพัฒนา
แผนพัฒนาท้องถิ่น (พ.ศ. 2566 - 2570)
เทศบาลตำบลหาดคำ

แบบ ผ.02

- ก. ยุทธศาสตร์จังหวัดที่ 4 : พัฒนาคมน ชุมชน สังคม และสิ่งแวดล้อมให้เป็นเมืองน่าอยู่
- ข. ยุทธศาสตร์การพัฒนาขององค์กรปกครองส่วนท้องถิ่น ที่ 4 : พัฒนาคมน สังคม สาธารณสุข เศรษฐกิจชุมชน เพื่อลดความเหลื่อมล้ำ
3. ยุทธศาสตร์การพัฒนาด้านคุณภาพชีวิต

3.5 แผนงานสร้างความเข้มแข็งของชุมชน

ที่	โครงการ	วัตถุประสงค์	เป้าหมาย (ผลผลิตของ โครงการ)	งบประมาณ					ตัวชี้วัด (KPI)	ผลลัพธ์ ที่คาดว่าจะ จะได้รับ	หน่วยงาน รับผิดชอบ
				2566 (บาท)	2567 (บาท)	2568 (บาท)	2569 (บาท)	2570 (บาท)			
13	โครงการส่งเสริมกลุ่มอาชีพชุมชน ด้านการท่องเที่ยว	เพื่อส่งเสริม กลุ่มอาชีพ ด้านการท่องเที่ยว	กลุ่มอาชีพ ในเขตพื้นที่	100,000	100,000	100,000	100,000	100,000	ร้อยละของจำนวน ผู้ได้รับส่งเสริมอาชีพ	ส่งเสริม การประกอบอาชีพ	สำนักปลัด
14	โครงการเพิ่มศักยภาพชุมชน ด้านการท่องเที่ยว	เพื่อส่งเสริม ด้านการท่องเที่ยว	ชุมชน ในเขตพื้นที่	100,000	100,000	100,000	100,000	100,000	ร้อยละของจำนวน ผู้ได้รับส่งเสริมอาชีพ	ชุมชนได้รับการ ส่งเสริม	สำนักปลัด
15	โครงการแข่งขันกีฬาชุมชนสัมพันธ์ ด้านยาเสพติด	1.เพื่อสร้างความ สัมพันธ์อันดี ในชุมชน 2.ประชาชนมี สุขภาพแข็งแรง ห่างไกลยาเสพติด	ทั้ง 13 หมู่บ้าน	150,000	150,000	150,000	150,000	150,000	ร้อยละของคนในชุมชน มีความสัมพันธ์อันดี และสุขภาพแข็งแรง	คนในชุมชนมีความ สัมพันธ์อันดี และสุขภาพแข็งแรง	สำนักปลัด

รายละเอียดโครงการพัฒนา
แผนพัฒนาท้องถิ่น (พ.ศ. 2566 - 2570)

แบบ ผ.02

เทศบาลตำบลหาดคำ

- ก. ยุทธศาสตร์จังหวัดที่ 4 : พัฒนาคมน ชุมชน สังคม และสิ่งแวดล้อมให้เป็นเมืองน่าอยู่
ข. ยุทธศาสตร์การพัฒนาขององค์กรปกครองส่วนท้องถิ่น ที่ 2 : อนุรักษ์ทรัพยากรธรรมชาติและสิ่งแวดล้อม
4. ยุทธศาสตร์การพัฒนาด้านสิ่งแวดล้อม ทรัพยากรธรรมชาติ และ การท่องเที่ยวเชิงอนุรักษ์

4.1 แผนงานการเกษตร

ที่	โครงการ	วัตถุประสงค์	เป้าหมาย (ผลผลิตของ โครงการ)	งบประมาณ					ตัวชี้วัด (KPI)	ผลลัพธ์ ที่คาดว่าจะ ได้รับ	หน่วยงาน รับผิดชอบ
				2566 (บาท)	2567 (บาท)	2568 (บาท)	2569 (บาท)	2570 (บาท)			
1	โครงการปรับปรุงทัศนียภาพ	เพื่อปรับสภาพ สมดุลงสิ่งแวดล้อม	ทั้ง 13 หมู่	300,000	300,000	300,000	300,000	300,000	ร้อยละของจำนวน ชุมชนที่มี ทัศนียภาพที่ดีขึ้น	สภาพแวดล้อม ที่ดี	สำนักปลัด
2	โครงการปรับปรุงทัศนียภาพ ถนนริมโขง	เพื่อสภาพ แวดล้อมที่ดี	ม.2 , ม.3 ,ม.14 ม.4 , ม.12	200,000	200,000	200,000	200,000	200,000	ร้อยละของจำนวน หมู่บ้านที่ได้รับ การส่งเสริม ในการปรับปรุง ทัศนียภาพ	สภาพแวดล้อม ที่ดี	สำนักปลัด
3	โครงการหมู่บ้านสะอาด ปลอดขยะมูลฝอย	เพื่อสภาพ แวดล้อมที่ดี	ทั้ง 13 หมู่บ้าน	100,000	100,000	100,000	100,000	100,000	ร้อยละของจำนวน หมู่บ้านที่ขยะ ลดลง	สภาพแวดล้อม ที่ดี	สำนักปลัด

รายละเอียดโครงการพัฒนา
แผนพัฒนาท้องถิ่น (พ.ศ. 2566 - 2570)

เทศบาลตำบลหาดคำ

แบบ ผ.02

ก. ยุทธศาสตร์จังหวัดที่ 4 : พัฒนาคมน ชุมชน สังคม และสิ่งแวดล้อมให้เป็นเมืองน่าอยู่

ข. ยุทธศาสตร์การพัฒนาขององค์กรปกครองส่วนท้องถิ่น ที่ 2 : อนุรักษ์ทรัพยากรธรรมชาติและสิ่งแวดล้อม

4. ยุทธศาสตร์การพัฒนาด้านสิ่งแวดล้อม ทรัพยากรธรรมชาติ และการท่องเที่ยวเชิงอนุรักษ์

4.1 แผนงานการเกษตร

ที่	โครงการ	วัตถุประสงค์	เป้าหมาย (ผลผลิตของ โครงการ)	งบประมาณ					ตัวชี้วัด (KPI)	ผลลัพธ์ ที่คาดว่าจะ ได้รับ	หน่วยงาน รับผิดชอบ
				2566 (บาท)	2567 (บาท)	2568 (บาท)	2569 (บาท)	2570 (บาท)			
4	โครงการปลูกป่าเฉลิมพระเกียรติ	เพื่อเฉลิม พระเกียรติ	ทต.หาดคำ	100,000	100,000	100,000	100,000	100,000	ร้อยละของจำนวน ประชาชนที่ได้ร่วม ปลูกป่าฯ	สภาพแวดล้อม ที่ดี	สำนักปลัด
5	โครงการอนุรักษ์พันธุกรรมพืช	เพื่ออนุรักษ์ พันธุกรรมพืช	ประชาชนใน ตำบลหาดคำ	100,000	100,000	60,000	60,000	60,000	ร้อยละของจำนวน ประชาชนที่เข้าฝึก อบรมฯ	อนุรักษ์ พันธุกรรมพืช	สำนักปลัด
6	โครงการจัดหมู่บ้านการท่องเที่ยว ของชุมชนและมีส่วนร่วมเชิงนิเวศ โดยการปั่นจักรยานชมธรรมชาติ	เพื่อรักษา สิ่งแวดล้อม	ม.2,3,4,12	300,000	300,000	300,000	300,000	300,000	ร้อยละของจำนวน หมู่บ้านที่มีส่วน ร่วมเชิงนิเวศ	ประชาชน ตำบลหาดคำ	สำนักปลัด
7	โครงการรณรงค์ไม่เผา ลวดภาวะโลกร้อน	เพื่อรักษา สิ่งแวดล้อม	ทต.หาดคำ	30,000	30,000	30,000	30,000	30,000	ร้อยละของจำนวน ปลาที่ปล่อยคืนสู่ ธรรมชาติ	สภาพแวดล้อม ที่ดี	สำนักปลัด

รายละเอียดโครงการพัฒนา
แผนพัฒนาท้องถิ่น (พ.ศ. 2566 - 2570)

แบบ ผ.02

เทศบาลตำบลหาดคำ

ก. ยุทธศาสตร์จังหวัดที่ 4 : พัฒนาคมน ชุมชน สังคม และสิ่งแวดล้อมให้เป็นเมืองน่าอยู่

ข. ยุทธศาสตร์การพัฒนาขององค์กรปกครองส่วนท้องถิ่น ที่ 2 : อนุรักษ์ทรัพยากรธรรมชาติและสิ่งแวดล้อม

4. ยุทธศาสตร์การพัฒนาด้านสิ่งแวดล้อม ทรัพยากรธรรมชาติ และ การท่องเที่ยวเชิงอนุรักษ์

4.1 แผนงานการเกษตร

ที่	โครงการ	วัตถุประสงค์	เป้าหมาย (ผลผลิตของ โครงการ)	งบประมาณ					ตัวชี้วัด (KPI)	ผลลัพธ์ ที่คาดว่าจะ ได้รับ	หน่วยงาน รับผิดชอบ
				2566 (บาท)	2567 (บาท)	2568 (บาท)	2569 (บาท)	2570 (บาท)			
8	โครงการปลูกต้นไม้รักษา รักษาธรรมชาติ	เพื่อรักษา ทรัพยากร ธรรมชาติ	หึ่ง 13 หมู่บ้าน	200,000	200,000	200,000	200,000	200,000	ร้อยละของจำนวน ต้นไม้ที่ปลูก	รักษาทรัพยากร ธรรมชาติ	สำนักปลัด
9	โครงการคลองสายน้ำใส	กำจัดผักตบชวา และวัชพืช	คลองสาธารณะ	200,000	200,000	200,000	200,000	200,000	ร้อยละของจำนวน คลองที่ได้รับการ การส่งเสริม	คลองสะอาด	สำนักปลัด
10	โครงการปลูกต้นไม้สองข้างทาง	เพื่อปรับสภาพ สิ่งแวดล้อม	ในเขตตำบล หาดคำ	200,000	200,000	200,000	200,000	200,000	ร้อยละของจำนวน ชุมชนที่มี ทัศนียภาพที่ดีขึ้น	สภาพแวดล้อม ที่ดี	สำนักปลัด

แผนพัฒนาท้องถิ่น (พ.ศ. 2566 - 2570)

แบบ ผ.02

เทศบาลตำบลหาดคำ

ก. ยุทธศาสตร์จังหวัดที่ 4 : พัฒนาคมน ชุมชน สังคม และสิ่งแวดล้อมให้เป็นเมืองน่าอยู่

ข. ยุทธศาสตร์การพัฒนาขององค์กรปกครองส่วนท้องถิ่น ที่ 2 : อนุรักษ์ทรัพยากรธรรมชาติและสิ่งแวดล้อม

4. ยุทธศาสตร์การพัฒนาด้านสิ่งแวดล้อม ทรัพยากรธรรมชาติและ การท่องเที่ยวเชิงอนุรักษ์

4.1 แผนงานการเกษตร

ที่	โครงการ	วัตถุประสงค์	เป้าหมาย (ผลผลิตของ โครงการ)	งบประมาณ					ตัวชี้วัด (KPI)	ผลลัพธ์ ที่คาดว่าจะ ได้รับ	หน่วยงาน รับผิดชอบ
				2566 (บาท)	2567 (บาท)	2568 (บาท)	2569 (บาท)	2570 (บาท)			
11	โครงการคัดแยกขยะและจัดเก็บ ชุมชน	เพื่อคัดแยกขยะ และปรับสภาพ สมดุลงสิ่งแวดล้อม	โนเขตตำบล หาดคำ	200,000	200,000	200,000	200,000	200,000	ร้อยละของจำนวน ประชากรที่คัดแยก ถูกวิธี	สภาพแวดล้อม ที่ดี	สำนักปลัด
12	โครงการปรับปรุงทัศนียภาพ ป่าช้า หมู่ 8	เพื่อสิ่งแวดล้อม ที่ดี	ป่าช้า ม.8	300,000	300,000	300,000	300,000	300,000	ร้อยละของ ทัศนียภาพของ ป่าช้าดีขึ้น	สภาพแวดล้อม ที่ดี	สำนักปลัด
13	โครงการจัดทำป้ายรณรงค์รักษา ความสะอาด ห้ามทิ้งขยะ	เพื่อสิ่งแวดล้อม ที่ดี	ทั้ง 13 หมู่	100,000	100,000	100,000	100,000	100,000	ร้อยละของการทิ้ง ขยะไม่เป็นที่	สภาพแวดล้อม ที่ดี	สำนักปลัด

แผนพัฒนาท้องถิ่น (พ.ศ. 2566 - 2570)

เทศบาลตำบลหาดคำ

แบบ ผ.02

ก. ยุทธศาสตร์จังหวัดที่ 4 : พัฒนาคมน ชุมชน สังคม และสิ่งแวดล้อมให้เป็นเมืองน่าอยู่

ข. ยุทธศาสตร์การพัฒนาขององค์กรปกครองส่วนท้องถิ่น ที่ 2 : อนุรักษ์ทรัพยากรธรรมชาติและสิ่งแวดล้อม

4. ยุทธศาสตร์การพัฒนาด้านสิ่งแวดล้อม ทรัพยากรธรรมชาติ และ การท่องเที่ยวเชิงอนุรักษ์

4.1 แผนงานการเกษตร

ที่	โครงการ	วัตถุประสงค์	เป้าหมาย (ผลผลิตของ โครงการ)	งบประมาณ					ตัวชี้วัด (KPI)	ผลลัพธ์ ที่คาดว่าจะ ได้รับ	หน่วยงาน รับผิดชอบ
				2566 (บาท)	2567 (บาท)	2568 (บาท)	2569 (บาท)	2570 (บาท)			
14	โครงการส่งเสริมกิจกรรมการท่องเที่ยวในจังหวัดหนองคาย	เพื่อส่งเสริมการท่องเที่ยว	จ.หนองคาย	50,000	50,000	50,000	50,000	50,000	ร้อยละของจำนวนนักท่องเที่ยวที่เข้ามาเที่ยวในจ.หนองคาย	ส่งเสริมการท่องเที่ยว	สำนักปลัด
15	โครงการหาดคำนำเที่ยวเมืองน่าอยู่ประตูสู่อาเซียน	เพื่อส่งเสริมการท่องเที่ยว	ทต.หาดคำ	100,000	100,000	100,000	100,000	100,000	ร้อยละของความพึงพอใจของประชาชน	ส่งเสริมการท่องเที่ยว	กองการศึกษา
16	โครงการปรับปรุงภูมิทัศน์บริเวณลำห้วยบอน ม.2 , 3, 13, 14	เพื่อให้เป็นที่ออกกำลังกาย	ม.2 ,3,13,14	500,000	500,000	500,000	500,000	500,000	ร้อยละของผู้มาใช้บริการพึงพอใจ	ประชาชนมีสถานที่ออกกำลังกาย	กองช่าง
17	โครงการปรับปรุงและก่อสร้างสวนสาธารณะเทศบาลตำบลหาดคำ	เพื่อให้เป็นสวนสุขภาพ	ทต.หาดคำ	500,000	500,000	500,000	500,000	500,000	ร้อยละของผู้มาใช้บริการพึงพอใจ	ประชาชนมีสวนสุขภาพสาธารณะ	กองช่าง

รายละเอียดโครงการพัฒนา
แผนพัฒนาท้องถิ่น (พ.ศ. 2566 - 2570)
เทศบาลตำบลหาดคำ

แบบ ผ.02

- ก. ยุทธศาสตร์จังหวัดที่ 4 : พัฒนาคมน ชุมชน สังคม และสิ่งแวดล้อมให้เป็นเมืองน่าอยู่
 ข. ยุทธศาสตร์การพัฒนาขององค์กรปกครองส่วนท้องถิ่น ที่ 2 : อนุรักษ์ทรัพยากรธรรมชาติและสิ่งแวดล้อม
 4. ยุทธศาสตร์การพัฒนาด้านสิ่งแวดล้อม ทรัพยากรธรรมชาติ และการท่องเที่ยวเชิงอนุรักษ์

4.1 แผนงานการเกษตร

ที่	โครงการ	วัตถุประสงค์	เป้าหมาย (ผลผลิตของ โครงการ)	งบประมาณ					ตัวชี้วัด (KPI)	ผลลัพธ์ ที่คาดว่าจะ ได้รับ	หน่วยงาน รับผิดชอบ
				2566 (บาท)	2567 (บาท)	2568 (บาท)	2569 (บาท)	2570 (บาท)			
18	โครงการเรือนเพาะชำชุมชน	เพื่อสร้างพื้นที่ สีเขียวลดภาวะ เดือนกระຈก	พื้นที่ป่าในชุมชน ดอนหอ หมู่.6 40 ไร่	40,000	40,000	40,000	40,000	40,000	สามารถเพิ่มพื้นที่ สีเขียวให้ชุมชน	ช่วยลดภาวะ เดือนกระຈก	สำนักปลัด
19	โครงการส่งเสริมการท่องเที่ยว ในตำบลหาดคำ	เพื่อส่งเสริม การท่องเที่ยว ในตำบลหาดคำ	ในเขตพื้นที่ ตำบลหาดคำ	500,000	500,000	500,000	500,000	500,000	ร้อยละของ จำนวนประชากร มีความพึงพอใจ	ส่งเสริมด้าน การท่องเที่ยว	สำนักปลัด
20	โครงการปลูกต้นไม้เป็นรั้ว เทศบาลตำบลหาดคำ	เพื่อรักษา สิ่งแวดล้อม	เทศบาลตำบล หาดคำ ม.2	500,000	500,000	500,000	500,000	500,000	ร้อยละ 80% ของ จำนวนประชากร มีความพึงพอใจ	ช่วยรักษา สิ่งแวดล้อม	สำนักปลัด
21	โครงการส่งเสริมการท่องเที่ยว ชุมชน นวัตวิถีตำบลหาดคำ	เพื่อส่งเสริม การท่องเที่ยว ในตำบลหาดคำ	ในเขตพื้นที่ ตำบลหาดคำ	200,000	200,000	200,000	200,000	200,000	ร้อยละ 80% ของ จำนวนประชากร มีความพึงพอใจ	ส่งเสริมด้าน การท่องเที่ยว	สำนักปลัด

รายละเอียดโครงการพัฒนา
แผนพัฒนาท้องถิ่น (พ.ศ. 2566 - 2570)
เทศบาลตำบลหาดคำ

แบบ ผ.02

- ก. ยุทธศาสตร์จังหวัดที่ 4 : พัฒนาคมน ชุมชน สังคม และสิ่งแวดล้อมให้เป็นเมืองน่าอยู่
 ข. ยุทธศาสตร์การพัฒนาขององค์กรปกครองส่วนท้องถิ่น ที่ 2 : อนุรักษ์ทรัพยากรธรรมชาติและสิ่งแวดล้อม
 4. ยุทธศาสตร์การพัฒนาด้านสิ่งแวดล้อม ทรัพยากรธรรมชาติ และการท่องเที่ยวเชิงอนุรักษ์

4.1 แผนงานการเกษตร

ที่	โครงการ	วัตถุประสงค์	เป้าหมาย (ผลผลิตของ โครงการ)	งบประมาณ					ตัวชี้วัด (KPI)	ผลลัพธ์ ที่คาดว่าจะ ได้รับ	หน่วยงาน รับผิดชอบ
				2566 (บาท)	2567 (บาท)	2568 (บาท)	2569 (บาท)	2570 (บาท)			
22	โครงการปรับปรุงภูมิทัศน์ พัฒนาคลองหนองไต้	เพื่อรักษา สิ่งแวดล้อม	ม.2,3,4,13,14	500,000	500,000	500,000	500,000	500,000	ร้อยละ 80% ของ จำนวนประชากร มีความพึงพอใจ	ช่วยรักษา สิ่งแวดล้อม	สำนักปลัด
23	โครงการศูนย์เรียนรู้ฐานวัฒนธรรม การจัดการขยะชุมชน	เพื่อรักษา สิ่งแวดล้อม	ทต.หาดคำ ม.2	100,000	100,000	100,000	100,000	100,000	ร้อยละ 80% ของ จำนวนประชากร มีความพึงพอใจ	ช่วยรักษา สิ่งแวดล้อม	สำนักปลัด
24	โครงการเพิ่มศักยภาพ การจัดการขยะมูลฝอย โดยการมีส่วนร่วมของชุมชน แรงภาคีเครือข่ายแบบบูรณาการ	เพื่อรักษา สิ่งแวดล้อม	ในเขตพื้นที่ ตำบลหาดคำ	7,393,000	7,393,000	7,393,000	7,393,000	7,393,000	ร้อยละ 80% ของ จำนวนประชากร มีความพึงพอใจ	ช่วยรักษา สิ่งแวดล้อม	สำนักปลัด

รายละเอียดโครงการพัฒนา
แผนพัฒนาท้องถิ่น (พ.ศ. 2566 - 2570)
เทศบาลตำบลหาดคำ

แบบ ผ.02

- ก. ยุทธศาสตร์จังหวัดที่ 4 : พัฒนาคมน ชุมชน สังคม และสิ่งแวดล้อมให้เป็นเมืองน่าอยู่
 ข. ยุทธศาสตร์การพัฒนาขององค์กรปกครองส่วนท้องถิ่น ที่ 2 : อนุรักษ์ทรัพยากรธรรมชาติและสิ่งแวดล้อม
 4. ยุทธศาสตร์การพัฒนาด้านสิ่งแวดล้อม ทรัพยากรธรรมชาติ และการท่องเที่ยวเชิงอนุรักษ์

4.1 แผนงานการเกษตร

ที่	โครงการ	วัตถุประสงค์	เป้าหมาย (ผลผลิตของ โครงการ)	งบประมาณ					ตัวชี้วัด (KPI)	ผลลัพธ์ ที่คาดว่าจะ ได้รับ	หน่วยงาน รับผิดชอบ
				2566 (บาท)	2567 (บาท)	2568 (บาท)	2569 (บาท)	2570 (บาท)			
25	โครงการปลูกต้นทานตะวัน เพื่อส่งเสริมการท่องเที่ยว	เพื่อส่งเสริม การท่องเที่ยว ในตำบลหาดคำ	ในเขตพื้นที่ ตำบลหาดคำ	50,000	50,000	50,000	50,000	50,000	ร้อยละ 80% ของ จำนวนประชากร มีความพึงพอใจ	ในตำบลหาดคำ มีการส่งเสริม ด้านการท่องเที่ยว	สำนักปลัด
26	โครงการเมืองสิ่งแวดล้อมยั่งยืน	เพื่อพัฒนา ชุมชน	ชุมชนใน เขตหาดคำ	100,000	100,000	100,000	100,000	100,000	ร้อยละของจำนวน ผู้ได้รับการส่งเสริม พหุภาคี	พัฒนาชุมชน	สำนักปลัด
27	โครงการสำนักงานสีเขียว	เพื่อช่วยลด ภาวะโลกร้อน ลดค่าใช้จ่ายและ ทำให้สำนักงาน น่าอยู่	ทต.หาดคำ	100,000	100,000	100,000	100,000	100,000	ร้อยละของจำนวน ค่าใช้จ่ายลดลง	ช่วยลดภาวะ โลกร้อน สำนักงาน น่าอยู่	สำนักปลัด

รายละเอียดโครงการพัฒนา
แผนพัฒนาท้องถิ่น (พ.ศ. 2566-2570)
เทศบาลตำบลหาดคำ

แบบ ผ.02

- ก. ยุทธศาสตร์จังหวัดที่ 4 : พัฒนาคมน ชุมชน สังคม และสิ่งแวดล้อมให้เป็นเมืองน่าอยู่
 ข. ยุทธศาสตร์การพัฒนาขององค์กรปกครองส่วนท้องถิ่น ที่ 2 : อนุรักษ์ทรัพยากรธรรมชาติและสิ่งแวดล้อม
 4. ยุทธศาสตร์การพัฒนาด้านสิ่งแวดล้อม ทรัพยากรธรรมชาติ และการท่องเที่ยวเชิงอนุรักษ์

4.1 แผนงานการเกษตร

ที่	โครงการ	วัตถุประสงค์	เป้าหมาย (ผลผลิตของ โครงการ)	งบประมาณ					ตัวชี้วัด (KPI)	ผลลัพธ์ ที่คาดว่าจะ ได้รับ	หน่วยงาน รับผิดชอบ
				2566 (บาท)	2567 (บาท)	2568 (บาท)	2569 (บาท)	2570 (บาท)			
28	โครงการปรับปรุงภูมิทัศน์ ลานอเนกประสงค์ศาลา SML	เพื่อรับรอง นักท่องเที่ยว	ม.2	300,000	300,000	300,000	300,000	300,000	ร้อยละของ จำนวนประชากร มีความพึงพอใจ	ในตำบลหาดคำ มีการส่งเสริม การท่องเที่ยว	สำนักปลัด
29	โครงการปรับปรุงภูมิทัศน์ ลานวัฒนธรรม บ้านหาดคำ	เพื่อรับรอง นักท่องเที่ยว	ม.2	200,000	200,000	200,000	200,000	200,000	ร้อยละของ จำนวนประชากร มีความพึงพอใจ	ลานวัฒนธรรม มีภูมิทัศน์ สวยงาม	สำนักปลัด
30	โครงการรณรงค์ไม่เผาตอซัง/ ฟางข้าวเพื่อลดภาวะโลกร้อน	เพื่อลดภาวะ โลกร้อน	ประชาชนใน ทต.หาดคำ	50,000	50,000	50,000	50,000	50,000	ร้อยละของจำนวน การเผาตอซัง /ฟางข้าว	ลดภาวะ โลกร้อน	สำนักปลัด
31	โครงการท่องเที่ยววิถีถิ่นชุมชน	เพื่อส่งเสริม การท่องเที่ยว	ชุมชนใน เขตหาดคำ	100,000	100,000	100,000	100,000	100,000	ร้อยละ 80% ของ จำนวนประชากร มีความพึงพอใจ	ในตำบลหาดคำ มีการส่งเสริม ด้านการท่องเที่ยว	สำนักปลัด

รายละเอียดโครงการพัฒนา
แผนพัฒนาท้องถิ่น (พ.ศ. 2566 - 2570)
เทศบาลตำบลหาดคำ

แบบ ผ.02

- ก. ยุทธศาสตร์จังหวัดที่ 4 : พัฒนาคมน ชุมชน สังคม และสิ่งแวดล้อมให้เป็นเมืองน่าอยู่
 ข. ยุทธศาสตร์การพัฒนาขององค์กรปกครองส่วนท้องถิ่น ที่ 2 : อนุรักษ์ทรัพยากรธรรมชาติและสิ่งแวดล้อม
 4. ยุทธศาสตร์การพัฒนาด้านสิ่งแวดล้อม ทรัพยากรธรรมชาติ และการท่องเที่ยวเชิงอนุรักษ์

4.1 แผนงานการเกษตร

ที่	โครงการ	วัตถุประสงค์	เป้าหมาย (ผลผลิตของ โครงการ)	งบประมาณ					ตัวชี้วัด (KPI)	ผลลัพธ์ ที่คาดว่าจะ ได้รับ	หน่วยงาน รับผิดชอบ
				2566 (บาท)	2567 (บาท)	2568 (บาท)	2569 (บาท)	2570 (บาท)			
32	โครงการปรับปรุงภูมิทัศน์ขุดลอกคลองหนองใต้ หนองขวาง หนองดินจี่	เพื่อปรับปรุงภูมิทัศน์	คลองหนองใต้ หนองขวาง หนองดินจี่	2,000,000	2,000,000	2,000,000	2,000,000	2,000,000	ร้อยละ 80% ของจำนวนประชากรมีความพึงพอใจ	ช่วยรักษาสิ่งแวดล้อม	สำนักปลัด
33	โครงการขุดลอกคลองบริเวณโรงเรียนหาดคำบอนวัฒนา ม.14	เพื่อกำจัดวัชพืชให้การระบายน้ำดีขึ้น	จากบริเวณบ้านนายสมบัติถึงโรงเรียนหาดคำบอนวัฒนา ม.14	10,000	10,000	10,000	10,000	10,000	ร้อยละของวัชพืชที่ถูกกำจัด	การระบายน้ำและกักเก็บน้ำฝนที่ดี	สำนักปลัด
34	โครงการปรับปรุงภูมิทัศน์หนองขวาง ให้เป็นสถานที่พักผ่อน	เพื่อให้เป็นสถานที่พักผ่อน	หนองขวาง หมู่.4	10,000,000	10,000,000	10,000,000	10,000,000	10,000,000	ร้อยละของจำนวนประชาชนมีความพึงพอใจ	มีภูมิทัศน์สวยงามเป็นสถานที่พักผ่อน	สำนักปลัด

รายละเอียดโครงการพัฒนา
แผนพัฒนาท้องถิ่น (พ.ศ. 2566 - 2570)
เทศบาลตำบลหาดคำ

แบบ ผ.02

- ก. ยุทธศาสตร์จังหวัดที่ 4 : พัฒนาคมน ชุมชน สังคม และสิ่งแวดล้อมให้เป็นเมืองน่าอยู่
- ข. ยุทธศาสตร์การพัฒนาขององค์กรปกครองส่วนท้องถิ่น ที่ 2 : อนุรักษ์ทรัพยากรธรรมชาติและสิ่งแวดล้อม
- 4. ยุทธศาสตร์การพัฒนาด้านสิ่งแวดล้อม ทรัพยากรธรรมชาติ และการท่องเที่ยวเชิงอนุรักษ์

4.1 แผนงานการเกษตร

ที่	โครงการ	วัตถุประสงค์	เป้าหมาย (ผลผลิตของ โครงการ)	งบประมาณ					ตัวชี้วัด (KPI)	ผลลัพธ์ ที่คาดว่าจะ ได้รับ	หน่วยงาน รับผิดชอบ
				2566 (บาท)	2567 (บาท)	2568 (บาท)	2569 (บาท)	2570 (บาท)			
35	โครงการปรับปรุงแหล่งท่องเที่ยว ในชุมชน	เพื่อรับรอง นักท่องเที่ยว	โรงเก็บเรือยาว ชุมชน ม.2	500,000	500,000	500,000	500,000	500,000	ร้อยละของ จำนวนประชากร มีความพึงพอใจ	ในตำบลหาดคำ มีการส่งเสริม การท่องเที่ยว	สำนักปลัด

รายละเอียดโครงการพัฒนา
แผนพัฒนาท้องถิ่น (พ.ศ. 2566 - 2570)

แบบ ผ.02

เทศบาลตำบลหาดคำ

ก. ยุทธศาสตร์จังหวัดที่ 5 : พัฒนาระบบการให้บริการประชาชนสู่มาตรฐานสากล

ข. ยุทธศาสตร์การพัฒนาขององค์กรปกครองส่วนท้องถิ่น ที่ 6 : พัฒนาระบบการให้บริการประชาชนและการบริหารจัดการภายในองค์กร

5. ยุทธศาสตร์การพัฒนาด้านการบริหารจัดการ

5.1 แผนงานบริหารทั่วไป

ที่	โครงการ	วัตถุประสงค์	เป้าหมาย (ผลผลิตของ โครงการ)	งบประมาณ					ตัวชี้วัด (KPI)	ผลลัพธ์ ที่คาดว่าจะ ได้รับ	หน่วยงาน รับผิดชอบ
				2566 (บาท)	2567 (บาท)	2568 (บาท)	2569 (บาท)	2570 (บาท)			
1	โครงการเทศบาลเคลื่อนที่	เพื่อรับฟังปัญหา ของประชากร	13 หมู่บ้าน	100,000	100,000	100,000	100,000	100,000	ร้อยละของจำนวน ประชากรที่เข้าร่วม ประชาคม	ประชาชน มีส่วนร่วม พัฒนาตำบล	สำนักปลัด
2	โครงการประชาคมจัดทำแผน	เพื่อสรุปโครงการ บรรจุเข้าแผนฯ	ตำบลหาดคำ	100,000	100,000	100,000	100,000	100,000	ร้อยละของจำนวน ประชากรที่เข้าร่วม การจัดทำแผนฯ	ประชาชน มีส่วนร่วม พัฒนาตำบล	สำนักปลัด
3	โครงการจัดทำแผนที่ภาษี	เพื่อการบริหาร จัดการเทศบาล	ประชาชน ทต.หาดคำ	700,000	700,000	700,000	700,000	700,000	ร้อยละของจำนวน ผู้เสียภาษี	การบริหาร จัดการที่ดี	กองคลัง
4	โครงการฝึกอบรมบุคลากร	เพื่อเพิ่มศักยภาพ	เจ้าหน้าที่	500,000	500,000	500,000	500,000	500,000	ร้อยละของจำนวน บุคลากรที่ได้รับ การฝึกอบรม	เจ้าหน้าที่มีความ เข้าใจเพิ่มขึ้น	สำนักปลัด

164

รายละเอียดโครงการพัฒนา
แผนพัฒนาท้องถิ่น (พ.ศ. 2566 - 2570)

แบบ ผ.02

เทศบาลตำบลหาดคำ

ก. ยุทธศาสตร์จังหวัดที่ 5 : พัฒนาระบบการให้บริการประชาชนสู่มาตรฐานสากล

ข. ยุทธศาสตร์การพัฒนาขององค์กรปกครองส่วนท้องถิ่น ที่ 6 : พัฒนาระบบการให้บริการประชาชนและการบริหารจัดการภายในองค์กร

5. ยุทธศาสตร์การพัฒนาด้านการบริหารจัดการ

5.1 แผนงานบริหารทั่วไป

ที่	โครงการ	วัตถุประสงค์	เป้าหมาย (ผลผลิตของ โครงการ)	งบประมาณ					ตัวชี้วัด (KPI)	ผลลัพธ์ ที่คาดว่าจะ จะได้รับ	หน่วยงาน รับผิดชอบ
				2566 (บาท)	2567 (บาท)	2568 (บาท)	2569 (บาท)	2570 (บาท)			
5	โครงการเพิ่มเติมศักยภาพ ในการปฏิบัติหน้าที่	เพื่อเพิ่มศักยภาพ ในการปฏิบัติหน้าที่	พนักงาน ลูกจ้าง ผู้บริหาร ทต.หาดคำ	1,000,000	1,000,000	1,000,000	1,000,000	1,000,000	ร้อยละ 50 ของ จำนวนเจ้าหน้าที่ ปฏิบัติงานได้อย่าง มีประสิทธิภาพ มีประสิทธิภาพ	พนักงาน ลูกจ้าง ผู้บริหาร มีประสิทธิภาพ ในการปฏิบัติหน้าที่	สำนักปลัด
6	โครงการส่งเสริมคุณธรรม จริยธรรมในสำนักงาน	เพื่อส่งเสริมการ มีคุณธรรมจริยธรรม ในการปฏิบัติหน้าที่	พนักงาน ลูกจ้าง ผู้บริหาร ทต.หาดคำ	50,000	50,000	50,000	50,000	50,000	ร้อยละ 50 ของ จำนวนเจ้าหน้าที่ มีคุณธรรมจริยธรรม	พนักงาน ลูกจ้าง ผู้บริหารของ มีคุณธรรมจริยธรรม ในการปฏิบัติหน้าที่	สำนักปลัด
7	โครงการสนับสนุนการบริการ และการจัดการระบบ สาธารณะ พัฒนาบุคลากร	เพื่อการบริหาร จัดการเทศบาล	ทต.หาดคำ	200,000	200,000	200,000	200,000	200,000	ร้อยละของจำนวน ผู้ได้รับการส่งเสริมการ จัดการระบบ บริการสาธารณะ	ประชาชนได้ รับประโยชน์ เพิ่มขึ้น	สำนักปลัด

รายละเอียดโครงการพัฒนา
แผนพัฒนาท้องถิ่น (พ.ศ. 2566 - 2570)
เทศบาลตำบลหาดคำ

แบบ ผ.02

ก. ยุทธศาสตร์จังหวัดที่ 5 : พัฒนาระบบการให้บริการประชาชนสู่มาตรฐานสากล

ข. ยุทธศาสตร์การพัฒนากลุ่มองค์กรปกครองส่วนท้องถิ่น ที่ 6 : พัฒนาระบบการให้บริการประชาชนและการบริหารจัดการภายในองค์กร

5. ยุทธศาสตร์การพัฒนาด้านการบริหารจัดการ

5.1 แผนงานบริหารทั่วไป

ที่	โครงการ	วัตถุประสงค์	เป้าหมาย (ผลผลิตของ โครงการ)	งบประมาณ					ตัวชี้วัด (KPI)	ผลลัพธ์ ที่คาดว่าจะ จะได้รับ	หน่วยงาน รับผิดชอบ
				2566 (บาท)	2567 (บาท)	2568 (บาท)	2569 (บาท)	2570 (บาท)			
8	โครงการเลือกตั้งผู้บริหารและสมาชิกสภาเทศบาลตำบลหาดคำ	เพื่อการบริหารจัดการเทศบาล	ประชาชน ทต.หาดคำ	2,000,000	2,000,000	2,000,000	2,000,000	2,000,000	ร้อยละของจำนวนผู้มีสิทธิเลือกตั้ง	ประชาชนออกไปใช้สิทธิเลือกผู้บริหารเกิน 60 เปอร์เซ็นต์	สำนักปลัด
9	อุดหนุนโครงการพระราชดำริด้านสาธารณสุข	เพื่อสนับสนุนด้านสาธารณสุข	ชุมชนในเขตพื้นที่	260,000	260,000	260,000	260,000	260,000	ร้อยละของผู้ได้รับการสงเคราะห์	ชุมชนได้รับการอุดหนุนด้านสาธารณสุข	สำนักปลัด
10	สนับสนุนสมาคมสันนิบาตเทศบาล	เพื่อการบริหารจัดการเทศบาล	ทต.หาดคำ	200,000	200,000	200,000	200,000	200,000	ร้อยละของจำนวนสมาชิกสันนิบาต	การบริหารจัดการที่ดี	สำนักปลัด

รายละเอียดโครงการพัฒนา
แผนพัฒนาท้องถิ่น (พ.ศ. 2566 - 2570)
เทศบาลตำบลหาดคำ

แบบ ผ.02

ก. ยุทธศาสตร์จังหวัดที่ 5 : พัฒนาระบบการให้บริการประชาชนสู่มาตรฐานสากล

ข. ยุทธศาสตร์การพัฒนากลุ่มองค์กรปกครองส่วนท้องถิ่น ที่ 6 : พัฒนาระบบการให้บริการประชาชนและการบริหารจัดการภายในองค์กร

5. ยุทธศาสตร์การพัฒนาด้านการบริหารจัดการ

5.1 แผนงานบริหารทั่วไป

ที่	โครงการ	วัตถุประสงค์	เป้าหมาย (ผลผลิตของ โครงการ)	งบประมาณ					ตัวชี้วัด (KPI)	ผลลัพธ์ ที่คาดว่าจะ ได้รับ	หน่วยงาน รับผิดชอบ
				2566 (บาท)	2567 (บาท)	2568 (บาท)	2569 (บาท)	2570 (บาท)			
11	อุดหนุนกาชาดจังหวัด หนองคาย	เพื่ออุดหนุนกาชาด	ประชาชน	20,000	20,000	20,000	20,000	20,000	ร้อยละของผู้ได้รับ การสงเคราะห์	ประชาชนได้รับ การสงเคราะห์	สำนักปลัด
12	สนับสนุนศูนย์ปฏิบัติการต่อสู้ เพื่อเอาชนะยาเสพติดอำเภอ เมืองหนองคาย	เพื่อสนับสนุน การปราบปรามยา เสพติด	ประชาชน ทต.หาดคำ	50,000	50,000	50,000	50,000	50,000	ร้อยละของจำนวน ผู้ติดยาเสพติดลดลง	ประชาชน ห่างไกล ยาเสพติด	สำนักปลัด
13	อุดหนุนศูนย์ช่วยเหลือ ประชาชน	เพื่ออุดหนุน ศูนย์ช่วยเหลือ ประชาชน	ศูนย์ช่วยเหลือ ประชาชน	15,000	15,000	15,000	15,000	15,000	ร้อยละของ ศูนย์ช่วยเหลือ ที่ได้รับการอุดหนุน	ศูนย์ช่วยเหลือ ได้รับการอุดหนุน	สำนักปลัด

รายละเอียดโครงการพัฒนา
แผนพัฒนาท้องถิ่น (พ.ศ. 2566 - 2570)
เทศบาลตำบลหาดคำ

แบบ ผ.02

ก. ยุทธศาสตร์จังหวัดที่ 5 : พัฒนาระบบการให้บริการประชาชนสู่มาตรฐานสากล

ข. ยุทธศาสตร์การพัฒนาขององค์กรปกครองส่วนท้องถิ่น ที่ 6 : พัฒนาระบบการให้บริการประชาชนและการบริหารจัดการภายในองค์กร

5. ยุทธศาสตร์การพัฒนาด้านการบริหารจัดการ

5.2 แผนงานสร้างความเข้มแข็งของชุมชน

ที่	โครงการ	วัตถุประสงค์	เป้าหมาย (ผลผลิตของ โครงการ)	งบประมาณ					ตัวชี้วัด (KPI)	ผลลัพธ์ ที่คาดว่าจะ ได้รับ	หน่วยงาน รับผิดชอบ
				2566 (บาท)	2567 (บาท)	2568 (บาท)	2569 (บาท)	2570 (บาท)			
1	โครงการส่งเสริมความรู้ให้ผู้นำ ชุมชนพัฒนาบริหารจัดการภายใน หมู่บ้าน	เพื่อเพิ่มศักยภาพ	ทั้ง 13 หมู่	50,000	50,000	50,000	50,000	50,000	ร้อยละของ ผู้นำชุมชน ที่ได้รับความรู้	พัฒนา คุณภาพชีวิต	สำนักปลัด
2	โครงการศึกษาดูงานการพัฒนา ด้านการบริหารการปกครองชุมชน	เพื่อพัฒนา คุณภาพชีวิต	ทั้ง 13 หมู่	200,000	200,000	200,000	200,000	200,000	ร้อยละของผู้เข้าร่วม ศึกษาดูงาน	พัฒนา คุณภาพชีวิต	สำนักปลัด
3	โครงการส่งเสริมสนับสนุน การมีส่วนร่วมในการพัฒนา ศักยภาพผู้นำชุมชน	เพื่อเพิ่มศักยภาพ การปกครอง	ทั้ง 13 หมู่	100,000	100,000	100,000	100,000	100,000	ร้อยละของ ผู้นำชุมชน ที่มีส่วนร่วม	พัฒนา คุณภาพชีวิต	สำนักปลัด
4	โครงการศึกษาดูงานเกี่ยวกับการ พัฒนาความรู้เพิ่มศักยภาพ (ชุมชน)	เพื่อพัฒนาและ เพิ่มศักยภาพ	ทต.หาดคำ	500,000	500,000	500,000	500,000	500,000	ร้อยละของจำนวน ผู้เข้าร่วมศึกษาดูงาน	พัฒนา คุณภาพชีวิต	สำนักปลัด

168

รายละเอียดโครงการพัฒนา
แผนพัฒนาท้องถิ่น (พ.ศ. 2566 - 2570)

แบบ ผ.02

เทศบาลตำบลหาดคำ

ก. ยุทธศาสตร์จังหวัดที่ 5 : พัฒนาระบบการให้บริการประชาชนสู่มาตรฐานสากล

ข. ยุทธศาสตร์การพัฒนาขององค์กรปกครองส่วนท้องถิ่น ที่ 6 : พัฒนาระบบการให้บริการประชาชนและการบริหารจัดการภายในองค์กร

5. ยุทธศาสตร์การพัฒนาด้านการบริหารจัดการ

5.2 แผนงานสร้างความเข้มแข็งของชุมชน

ที่	โครงการ	วัตถุประสงค์	เป้าหมาย (ผลผลิตของ โครงการ)	งบประมาณ					ตัวชี้วัด (KPI)	ผลลัพธ์ ที่คาดว่าจะ จะได้รับ	หน่วยงาน รับผิดชอบ
				2566 (บาท)	2567 (บาท)	2568 (บาท)	2569 (บาท)	2570 (บาท)			
5	โครงการฝึกอบรมเพื่อพัฒนาด้านการเกษตร	เพื่อเพิ่มศักยภาพ	ทต.หาดคำ	500,000	500,000	500,000	500,000	500,000	ร้อยละของผู้เข้าร่วมฝึกอบรม	พัฒนาคุณภาพชีวิต	สำนักปลัด
6	โครงการจัดอบรมพัฒนาการประกอบอาชีพ	เพื่อเพิ่มศักยภาพ	ทต.หาดคำ	300,000	300,000	300,000	300,000	300,000	ร้อยละของผู้เข้าร่วมฝึกอบรม	พัฒนาคุณภาพชีวิต	สำนักปลัด
7	สนับสนุนโครงการกองทุนหลักประกันสุขภาพระดับท้องถิ่นหรือพื้นที่	เพื่อส่งเสริมด้านสุขภาพ	13 หมู่บ้าน	200,000	200,000	200,000	200,000	200,000	ร้อยละของผู้เข้าร่วมโครงการ	พัฒนาคุณภาพชีวิต	สำนักปลัด

บัญชีครุภัณฑ์
แผนพัฒนาท้องถิ่น (2566 - 2570)
เทศบาลตำบลหาดคำ

แบบ ผ.03

ที่	แผนงาน	หมวด	ประเภท	วัตถุประสงค์	เป้าหมาย (ผลผลิตของครุภัณฑ์)	งบประมาณ					หน่วยงาน รับผิดชอบ หลัก
						2566 (บาท)	2567 (บาท)	2568 (บาท)	2569 (บาท)	2570 (บาท)	
1	การรักษาความสงบภายใน มาตรฐานครุภัณฑ์ ธันวาคม 2563	ครุภัณฑ์	ครุภัณฑ์ยานพาหนะและ ขนส่ง	เพื่อให้ปฏิบัติ งานด้านการ ป้องกันฯ	รถยนต์ตรวจการณ์ แบบขับเคลื่อน 4 ล้อ (ดีเซล)	1,570,000	1,570,000	1,570,000	1,570,000	1,570,000	ป้องกันฯ
					รถดับเพลิงพร้อมกระเช้า	1,500,000	1,500,000	1,500,000	1,500,000	1,500,000	
					เครื่องดับเพลิงชนิดหีบหาม	80,000	80,000	80,000	80,000	80,000	
					สายดับเพลิง ขนาด 2 1/2 จำนวน 3 เส้น	33,000	33,000	33,000	33,000	33,000	
					สายดับเพลิง ขนาด 1 1/2 จำนวน 4 เส้น	30,000	30,000	30,000	30,000	30,000	

รายละเอียดโครงการพัฒนา
แผนพัฒนาท้องถิ่นสี่ปี (พ.ศ. 2561 - 2564)
สำหรับ อุดหนุนองค์กรปกครองส่วนท้องถิ่น ส่วนราชการ รัฐวิสาหกิจ องค์กรประชาชน
เทศบาลตำบลหาดคำ

ยุทธศาสตร์จังหวัดที่ 4 : พัฒนาคมน ชุมชน สังคม และสิ่งแวดล้อมให้เป็นเมืองน่าอยู่

กลยุทธ์ที่ 1 : พัฒนาคุณภาพชีวิตด้านสังคม สาธารณสุข และการศึกษา

1. ยุทธศาสตร์การพัฒนาด้านโครงสร้างพื้นฐาน

1.1 แผนงานเคหะและชุมชน

ที่	โครงการ	วัตถุประสงค์	เป้าหมาย (ผลผลิตของ โครงการ)	งบประมาณและที่มา				ตัวชี้วัด (KPI)	ผลลัพธ์ ที่คาดว่าจะ ได้รับ	หน่วยงาน รับผิดชอบ	หน่วยงาน ที่ขอรับ เงินอุดหนุน
				2561 (บาท)	2562 (บาท)	2563 (บาท)	2564 (บาท)				
1	อุดหนุนการไฟฟ้า จังหวัดหนองคาย	เพื่ออุดหนุน การไฟฟ้า จ.หนองคาย	ทต.หาดคำ	2,000,000	2,000,000	2,000,000	2,000,000	ร้อยละของ ไฟฟ้าแสงสว่าง	อุดหนุน การไฟฟ้า จ.หนองคาย	กองช่าง	การไฟฟ้า จ.หนองคาย

รายละเอียดโครงการพัฒนา

แผนพัฒนาท้องถิ่นสี่ปี (พ.ศ. 2561 - 2564)

สำหรับ อุดหนุนองค์กรปกครองส่วนท้องถิ่น ส่วนราชการ รัฐวิสาหกิจ องค์กรประชาชน

เทศบาลตำบลหาดคำ

ยุทธศาสตร์จังหวัดที่ 4 : พัฒนาคมน ชุมชน สังคม และสิ่งแวดล้อมให้เป็นเมืองน่าอยู่

กลยุทธ์ที่ 1 : พัฒนาคุณภาพชีวิตด้านสังคม สาธารณสุข และการศึกษา

2. ยุทธศาสตร์การพัฒนาด้านการศึกษา ศาสนา และวัฒนธรรม

2.1 แผนงานการศึกษา

ที่	โครงการ	วัตถุประสงค์	เป้าหมาย (ผลผลิตของ โครงการ)	งบประมาณและที่มา				ตัวชี้วัด (KPI)	ผลลัพธ์ ที่คาดว่าจะ ได้รับ	หน่วยงาน รับผิดชอบ	หน่วยงาน ที่ขอรับ เงินอุดหนุน
				2561 (บาท)	2562 (บาท)	2563 (บาท)	2564 (บาท)				
1	อุดหนุนอาหารกลางวัน โรงเรียนในเขตพื้นที่ ที่ 2 แห่ง	เพื่อให้เด็กมี พัฒนาการ สมบูรณ์	เด็ก นักเรียน ทต.หาดคำ	3,000,000	#####	3,000,000	3,000,000	ร้อยละของจำนวน นักเรียนที่ได้รับ การส่งเสริม อาหารกลางวัน	เด็กมีพัฒนาการ ที่สมบูรณ์	กอง การศึกษา	รร.เหล่าฝ้าย วิทย์ รร.หาดคำ บอนวัฒนา
2	อาหารเสริมนมแก่โรงเรียน ในเขตพื้นที่ 2 แห่ง	เพื่อให้เด็กมี พัฒนาการ สมบูรณ์	เด็ก นักเรียน ทต.หาดคำ	800,000	800,000	800,000	800,000	ร้อยละของ จำนวนนักเรียน ที่ได้รับการส่งเสริม	เด็กมีพัฒนาการ ที่สมบูรณ์	กอง การศึกษา	รร.เหล่าฝ้าย วิทย์ รร.หาดคำ บอนวัฒนา
3	สนับสนุนโรงเรียน ในเขตพื้นที่ 2 แห่ง	เพื่อส่งเสริม การศึกษา โรงเรียนในเขต พื้นที่	เด็ก นักเรียน ทต.หาดคำ	400,000	400,000	400,000	400,000	ร้อยละของ จำนวนนักเรียน ที่ได้รับการส่งเสริม	สนับสนุนการ ศึกษาโรงเรียน ในเขตพื้นที่	กอง การศึกษา	รร.เหล่าฝ้าย วิทย์ รร.หาดคำ บอนวัฒนา

รายละเอียดโครงการพัฒนา
แผนพัฒนาท้องถิ่นสี่ปี (พ.ศ. 2561 - 2564)
สำหรับ อุดหนุนองค์กรปกครองส่วนท้องถิ่น ส่วนราชการ รัฐวิสาหกิจ องค์กรประชาชน
เทศบาลตำบลหาดคำ

ยุทธศาสตร์จังหวัดที่ 4 : พัฒนาคน ชุมชน สังคม และสิ่งแวดล้อมให้เป็นเมืองน่าอยู่

กลยุทธ์ที่ 1 : พัฒนาคุณภาพชีวิตด้านสังคม สาธารณสุข และการศึกษา

2. ยุทธศาสตร์การพัฒนาด้านการศึกษา ศาสนา และวัฒนธรรม

2.2 การศาสนา วัฒนธรรม และนันทนาการ

ที่	โครงการ	วัตถุประสงค์	เป้าหมาย (ผลผลิตของ โครงการ)	งบประมาณและที่มา				ตัวชี้วัด (KPI)	ผลลัพธ์ ที่คาดว่าจะ ได้รับ	หน่วยงาน รับผิดชอบ	หน่วยงาน ที่ขอรับ เงินอุดหนุน
				2561 (บาท)	2562 (บาท)	2563 (บาท)	2564 (บาท)				
1	โครงการกีฬาสัมพันธ์ 4 ตำบล ด้านยาเสพติด	เพื่อต่อต้าน ยาเสพติด	ต.หาดคำ ต.สีกาย ต.บ้านเตือ ต.หินโงม	300,000	300,000	300,000	300,000	ร้อยละของจำนวน เทศบาลที่เข้าร่วม กิจกรรม	ต่อต้าน ยาเสพติด	กอง การศึกษา	ต.สีกาย ต.บ้านเตือ ต.หินโงม
2	โครงการแข่งขันกีฬาท้องถิ่น อำเภอเมืองหนองคาย สัมพันธ์ต่อต้านยาเสพติด	เพื่อต่อต้าน ยาเสพติด	ท้องถิ่นใน อ.เมือง หนองคาย	300,000	300,000	300,000	300,000	ร้อยละของจำนวน ท้องถิ่นในอำเภอ เมืองที่เข้าร่วมกิจกรรม	ต่อต้าน ยาเสพติด	สำนักปลัด	อำเภอ เมือง หนองคาย
3	โครงการแข่งขันกีฬาเทศบาล สัมพันธ์ต่อต้านยาเสพติด	เพื่อต่อต้าน ยาเสพติด	เทศบาลใน จ.หนองคาย	300,000	300,000	300,000	300,000	ร้อยละของจำนวน เทศบาลที่เข้าร่วม กิจกรรม	ต่อต้าน ยาเสพติด	สำนักปลัด	สมาคม สันนิบาต เทศบาล จ.หนองคาย

รายละเอียดโครงการพัฒนา
แผนพัฒนาท้องถิ่นสี่ปี (พ.ศ. 2561 - 2564)
สำหรับ อุดหนุนองค์กรปกครองส่วนท้องถิ่น ส่วนราชการ รัฐวิสาหกิจ องค์กรประชาชน
เทศบาลตำบลหาดคำ

ยุทธศาสตร์จังหวัดที่ 4 : พัฒนาคมน ชุมชน สังคม และสิ่งแวดล้อมให้เป็นเมืองน่าอยู่

กลยุทธ์ที่ 1 : พัฒนาคุณภาพชีวิตด้านสังคม สาธารณสุข และการศึกษา

3. ยุทธศาสตร์การพัฒนาด้านคุณภาพชีวิต

3.2 แผนงานสาธารณสุข

ที่	โครงการ	วัตถุประสงค์	เป้าหมาย (ผลผลิตของ โครงการ)	งบประมาณและที่มา				ตัวชี้วัด (KPI)	ผลลัพธ์ ที่คาดว่าจะ ได้รับ	หน่วยงาน รับผิดชอบ	หน่วยงาน ที่ขอรับ เงินอุดหนุน
				2561 (บาท)	2562 (บาท)	2563 (บาท)	2564 (บาท)				
1	อุดหนุนโครงการพัฒนางาน สาธารณสุขมูลฐาน	เพื่อส่งเสริม สาธารณสุข พื้นฐาน	ประชาชนใน พื้นที่ ทต.หาดคำ	200,000	200,000	200,000	200,000	ร้อยละของจำนวน ผู้ได้รับการส่งเสริม ด้านสาธารณสุข	ประชาชนได้รับ สวัสดิการ	สำนักปลัด	กลุ่ม อสม. ทต.หาดคำ

รายละเอียดโครงการพัฒนา
แผนพัฒนาท้องถิ่นสี่ปี (พ.ศ. 2561 - 2564)
สำหรับ อุดหนุนองค์กรปกครองส่วนท้องถิ่น ส่วนราชการ รัฐวิสาหกิจ องค์กรประชาชน
เทศบาลตำบลหาดคำ

ยุทธศาสตร์จังหวัดที่ 4 : พัฒนาคมน ชุมชน สังคม และสิ่งแวดล้อมให้เป็นเมืองน่าอยู่

กลยุทธ์ที่ 1 : พัฒนาคุณภาพชีวิตด้านสังคม สาธารณสุข และการศึกษา

3. ยุทธศาสตร์การพัฒนาด้านคุณภาพชีวิต

3.3 แผนงานการเกษตร

ที่	โครงการ	วัตถุประสงค์	เป้าหมาย (ผลผลิตของ โครงการ)	งบประมาณและที่มา				ตัวชี้วัด (KPI)	ผลลัพธ์ ที่คาดว่าจะ ได้รับ	หน่วยงาน รับผิดชอบ	หน่วยงาน ที่ขอรับ เงินอุดหนุน
				2561 (บาท)	2562 (บาท)	2563 (บาท)	2564 (บาท)				
1	อุดหนุน อบต.หินโงม	เพื่อการเกษตร	ประชาชน ทต.หาดคำ	20,000	20,000	20,000	20,000	ร้อยละของจำนวน ประชากรที่ได้รับการ ส่งเสริมการเกษตร	ประชาชน มีน้ำใช้ในการ เกษตร	สำนักปลัด	อบต.หินโงม
2	อุดหนุน อบต.เหล่าต่างคำ	เพื่อการเกษตร	ประชาชน ทต.หาดคำ	30,000	30,000	30,000	30,000	ร้อยละของจำนวน ประชากรที่ได้รับการ ส่งเสริมการเกษตร	ประชาชน มีน้ำใช้ในการ เกษตร	สำนักปลัด	อบต.หินโงม เหล่าต่างคำ

รายละเอียดโครงการพัฒนา
แผนพัฒนาท้องถิ่นสี่ปี (พ.ศ. 2561 - 2564)
สำหรับ อุดหนุนองค์กรปกครองส่วนท้องถิ่น ส่วนราชการ รัฐวิสาหกิจ องค์กรประชาชน
เทศบาลตำบลหาดคำ

ยุทธศาสตร์จังหวัดที่ 4 : พัฒนาคมน ชุมชน สังคม และสิ่งแวดล้อมให้เป็นเมืองน่าอยู่

กลยุทธ์ที่ 1 : พัฒนาคุณภาพชีวิตด้านสังคม สาธารณสุข และการศึกษา

3. ยุทธศาสตร์การพัฒนาด้านคุณภาพชีวิต

3.4 แผนงานสังคมสงเคราะห์

ที่	โครงการ	วัตถุประสงค์	เป้าหมาย (ผลผลิตของ โครงการ)	งบประมาณและที่มา				ตัวชี้วัด (KPI)	ผลลัพธ์ ที่คาดว่าจะ ได้รับ	หน่วยงาน รับผิดชอบ	หน่วยงาน ที่ขอรับ เงินอุดหนุน
				2561 (บาท)	2562 (บาท)	2563 (บาท)	2564 (บาท)				
1	โครงการกองทุนสวัสดิการ ทต.หาดคำ (กองทุนวันละบาท)	เพื่อส่งเสริมการออม พัฒนาสวัสดิการ	13 หมู่บ้าน	150,000	150,000	150,000	150,000	ร้อยละของจำนวน สมาชิกที่ได้รับการ อุดหนุน	ประชาชน ทต.หาดคำ	สำนักปลัด	กองทุน สวัสดิการ ประชาชน ทต.หาดคำ

รายละเอียดโครงการพัฒนา
แผนพัฒนาท้องถิ่นสี่ปี (พ.ศ. 2561 - 2564)
สำหรับ อุดหนุนองค์กรปกครองส่วนท้องถิ่น ส่วนราชการ รัฐวิสาหกิจ องค์กรประชาชน
เทศบาลตำบลหาดคำ

ยุทธศาสตร์จังหวัดที่ 4 : พัฒนาคมน ชุมชน สังคม และสิ่งแวดล้อมให้เป็นเมืองน่าอยู่

กลยุทธ์ที่ 1 : พัฒนาคุณภาพชีวิตด้านสังคม สาธารณสุข และการศึกษา

4. ยุทธศาสตร์การพัฒนาด้านสิ่งแวดล้อม ทรัพยากรธรรมชาติ และ การท่องเที่ยวเชิงอนุรักษ์

4.1 แผนงานการเกษตร

ที่	โครงการ	วัตถุประสงค์	เป้าหมาย (ผลผลิตของ โครงการ)	งบประมาณและที่มา				ตัวชี้วัด (KPI)	ผลลัพธ์ ที่คาดว่าจะ ได้รับ	หน่วยงาน รับผิดชอบ	หน่วยงาน ที่ขอรับ เงินอุดหนุน
				2561 (บาท)	2562 (บาท)	2563 (บาท)	2564 (บาท)				
1	โครงการส่งเสริมกิจกรรม การท่องเที่ยวในจังหวัด หนองคาย	เพื่อส่งเสริม การท่องเที่ยว	ประชาชน จ.หนองคาย	100,000	100,000	100,000	100,000	ร้อยละของความ พึงพอใจของ ประชาชน	ส่งเสริมการ ท่องเที่ยว	กอง การศึกษา	

รายละเอียดโครงการพัฒนา
แผนพัฒนาท้องถิ่นสี่ปี (พ.ศ. 2561 - 2564)
สำหรับ อุดหนุนองค์กรปกครองส่วนท้องถิ่น ส่วนราชการ รัฐวิสาหกิจ องค์กรประชาชน
เทศบาลตำบลหาดคำ

ยุทธศาสตร์จังหวัดที่ 5 : พัฒนาระบบการให้บริการประชาชนสู่มาตรฐานสากล

กลยุทธ์ที่ 1 : การเสริมสร้างการบริหารจัดการบ้านเมืองที่ดี

5. ยุทธศาสตร์การพัฒนาด้านการบริหารจัดการ

5.1 แผนงานบริหารทั่วไป

ที่	โครงการ	วัตถุประสงค์	เป้าหมาย (ผลผลิตของ โครงการ)	งบประมาณและที่มา				ตัวชี้วัด (KPI)	ผลลัพธ์ ที่คาดว่าจะ ได้รับ	หน่วยงาน รับผิดชอบ	หน่วยงาน ที่ขอรับ เงินอุดหนุน
				2561 (บาท)	2562 (บาท)	2563 (บาท)	2564 (บาท)				
1	อุดหนุนกาชาดจังหวัด หนองคาย	อุดหนุนกาชาด	ประชาชน	20,000	20,000	20,000	20,000	ร้อยละของ ผู้ได้รับการ	ประชาชน ได้รับการ	สำนักปลัด	กาชาด จ.หนองคาย
2	สนับสนุนศูนย์ปฏิบัติการ ต่อสู้เพื่อเอาชนะยาเสพติด อำเภอเมืองหนองคาย	เพื่อสนับสนุน การปราบปรามยา เสพติด	ประชาชน ทต.หาดคำ	50,000	50,000	50,000	50,000	ร้อยละของจำนวน ผู้ติดยาเสพติด ลดลง	ประชาชน ห่างไกล ยาเสพติด	สำนักปลัด	อำเภอ เมือง หนองคาย
3	สนับสนุนสมาคมสันนิบาต เทศบาล	เพื่อการบริหาร จัดการเทศบาล	ทต.หาดคำ	200,000	200,000	200,000	200,000	ร้อยละของจำนวน สมาชิกสันนิบาต	การบริหาร จัดการที่ดี	สำนักปลัด	สมาคม สันนิบาต เทศบาล

รายละเอียดโครงการพัฒนา
แผนพัฒนาท้องถิ่นสี่ปี (พ.ศ. 2561 - 2564)
สำหรับ อุดหนุนองค์กรปกครองส่วนท้องถิ่น ส่วนราชการ รัฐวิสาหกิจ องค์กรประชาชน
เทศบาลตำบลหาดคำ

ยุทธศาสตร์จังหวัดที่ 5 : พัฒนาระบบการให้บริการประชาชนสู่มาตรฐานสากล

กลยุทธ์ที่ 1 : การเสริมสร้างการบริหารจัดการบ้านเมืองที่ดี

5. ยุทธศาสตร์การพัฒนาด้านการบริหารจัดการ

5.2 แผนงานสร้างความเข้มแข็งของชุมชน

ที่	โครงการ	วัตถุประสงค์	เป้าหมาย (ผลผลิตของ โครงการ)	งบประมาณและที่มา				ตัวชี้วัด (KPI)	ผลลัพธ์ ที่คาดว่าจะ ได้รับ	หน่วยงาน รับผิดชอบ	หน่วยงาน ที่ขอรับ เงินอุดหนุน
				2561 (บาท)	2562 (บาท)	2563 (บาท)	2564 (บาท)				
1	สนับสนุนโครงการกองทุน หลักประกันสุขภาพระดับ ท้องถิ่นหรือพื้นที่	เพื่อส่งเสริมด้าน สุขภาพ	13 หมู่บ้าน	200,000	200,000	200,000	200,000	ร้อยละของผู้เข้า ร่วมโครงการ	พัฒนา คุณภาพชีวิต	สำนักปลัด	

รายละเอียดโครงการพัฒนา
แผนพัฒนาท้องถิ่น (พ.ศ. 2566 - 2570)

แบบ ผ.02/2

สำหรับ โครงการที่เกินศักยภาพขององค์กรปกครองส่วนท้องถิ่นที่ใช้สำหรับการประสานแผนพัฒนาท้องถิ่น
เทศบาลตำบลหาดคำ

ก. ยุทธศาสตร์จังหวัดที่ 4 : พัฒนาคมน ชุมชน สังคม และสิ่งแวดล้อมให้เป็นเมืองน่าอยู่

ข. ยุทธศาสตร์การพัฒนาขององค์กรปกครองส่วนท้องถิ่น ที่ 1 : ยกระดับมาตรฐานด้านโครงสร้างพื้นฐานเชื่อมโยงพื้นที่เศรษฐกิจและแหล่งท่องเที่ยว

1. ยุทธศาสตร์การพัฒนาด้านโครงสร้างพื้นฐาน

1.1 แผนงานอุตสาหกรรมและการโยธา

ที่	โครงการ	วัตถุประสงค์	เป้าหมาย (ผลผลิตของ โครงการ)	งบประมาณและที่มา					ตัวชี้วัด (KPI)	ผลลัพธ์ ที่คาดว่าจะ ได้รับ	หน่วยงาน รับผิดชอบ
				2566 (บาท)	2567 (บาท)	2568 (บาท)	2569 (บาท)	2570 (บาท)			
1	โครงการเสริมผิวจราจรด้วย แอสฟัลท์คอนกรีต หมู่ 2,3,4 5,6,7,8,11,12,13,14,15,16	เพื่อการคมนาคม สะดวก	หมู่ 2,3,4,5,6,7,8, 11,12,13,14, 15,16	5,000,000	5,000,000	5,000,000	5,000,000	5,000,000	ร้อยละของจำนวน ประชาชนที่เดิน ทางสะดวก	การคมนาคม สะดวก	กองช่าง
2	โครงการก่อสร้างถนนคอนกรีต เสริมเหล็ก ซอยกนกน้ำตาล หมู่ 11	เพื่อการคมนาคม สะดวก	กว้าง 4 เมตร ยาว 1,417 เมตร หมู่ 11	3,500,000	3,500,000	3,500,000	3,500,000	3,500,000	ร้อยละของจำนวน ประชาชนที่เดิน ทางสะดวก	การคมนาคม สะดวก	กองช่าง
3	โครงการก่อสร้างถนนคอนกรีต เสริมเหล็ก บ้านเหล่าหมู่ 6 เชื่อมต่อตำบลวัดธาตุ	เพื่อการคมนาคม สะดวก	กว้าง 5 เมตร ยาว 980 เมตร	3,000,000	3,000,000	3,000,000	3,000,000	3,000,000	ร้อยละของจำนวน ประชาชนที่เดิน ทางสะดวก	การคมนาคม สะดวก	กองช่าง

แผนพัฒนาท้องถิ่น (พ.ศ. 2566 - 2570)

แบบ ผ.02/2

สำหรับ โครงการที่เกินศักยภาพขององค์กรปกครองส่วนท้องถิ่นที่ใช้สำหรับการประสานแผนพัฒนาท้องถิ่น

เทศบาลตำบลหาดคำ

ก. ยุทธศาสตร์จังหวัดที่ 4 : พัฒนาคมน ชุมชน สังคม และสิ่งแวดล้อมให้เป็นเมืองน่าอยู่

ข. ยุทธศาสตร์การพัฒนาขององค์กรปกครองส่วนท้องถิ่น ที่ 1 : ยกระดับมาตรฐานด้านโครงสร้างพื้นฐานเชื่อมโยงพื้นที่เศรษฐกิจและแหล่งท่องเที่ยว

1. ยุทธศาสตร์การพัฒนาด้านโครงสร้างพื้นฐาน

1.1 แผนงานอุตสาหกรรมและการโยธา

ที่	โครงการ	วัตถุประสงค์	เป้าหมาย (ผลผลิตของ โครงการ)	งบประมาณและที่มา					ตัวชี้วัด (KPI)	ผลลัพธ์ ที่คาดว่าจะ ได้รับ	หน่วยงาน รับผิดชอบ
				2566 (บาท)	2567 (บาท)	2568 (บาท)	2569 (บาท)	2570 (บาท)			
4	โครงการก่อสร้างถนนคอนกรีตเสริมเหล็ก บ้านคอนซุด หมู่ 8 ไปบ้านยูทอง หมู่ 16	เพื่อการคมนาคม สะดวก	กว้าง 4 เมตร ยาว 1,000 เมตร	2,000,000	2,000,000	2,000,000	2,000,000	2,000,000	ร้อยละของจำนวน ประชาชนที่เดิน ทางสะดวก	การคมนาคม สะดวก	กองช่าง
5	โครงการก่อสร้างถนนคอนกรีตเสริมเหล็ก บ้านหนองไผ่ ม.13 ไปบ้านบอน ม.4	เพื่อการคมนาคม สะดวก	กว้าง 4 เมตร ยาว 1,000 เมตร	2,200,000	2,200,000	2,200,000	2,200,000	2,200,000	ร้อยละของจำนวน ประชาชนที่เดิน ทางสะดวก	การคมนาคม สะดวก	กองช่าง
6	โครงการก่อสร้างถนนคอนกรีตเสริมเหล็ก บ้านเหล่า ม. 6 เชื่อมต่อดอนกลาง ม. 11	เพื่อการคมนาคม สะดวก	กว้าง 4 เมตร ยาว 1,000 เมตร	2,000,000	2,000,000	2,000,000	2,000,000	2,000,000	ร้อยละของจำนวน ประชาชนที่เดิน ทางสะดวก	การคมนาคม สะดวก	กองช่าง

171

รายละเอียดโครงการพัฒนา

แผนพัฒนาท้องถิ่น (พ.ศ. 2566 - 2570)

แบบ ผ.02/2

สำหรับ โครงการที่เกิดขึ้นศักยภาพขององค์กรปกครองส่วนท้องถิ่นที่ใช้สำหรับการประสานแผนพัฒนาท้องถิ่น

เทศบาลตำบลหาดคำ

ก. ยุทธศาสตร์จังหวัดที่ 4 : พัฒนาคมน ชุมชน สังคม และสิ่งแวดล้อมให้เป็นเมืองน่าอยู่

ข. ยุทธศาสตร์การพัฒนาขององค์กรปกครองส่วนท้องถิ่น ที่ 1 : ยกระดับมาตรฐานด้านโครงสร้างพื้นฐานเชื่อมโยงพื้นที่เศรษฐกิจและแหล่งท่องเที่ยว

1. ยุทธศาสตร์การพัฒนาด้านโครงสร้างพื้นฐาน

1.1 แผนงานอุตสาหกรรมและการโยธา

ที่	โครงการ	วัตถุประสงค์	เป้าหมาย (ผลผลิตของ โครงการ)	งบประมาณและที่มา					ตัวชี้วัด (KPI)	ผลลัพธ์ ที่คาดว่าจะ ได้รับ	หน่วยงาน รับผิดชอบ
				2566 (บาท)	2567 (บาท)	2568 (บาท)	2569 (บาท)	2570 (บาท)			
7	โครงการเสริมผิวจราจรด้วย แอสฟัลท์คอนกรีต หมู่ 13 บ้านหนองไผ่	เพื่อการคมนาคม สะดวก	กว้าง 4 เมตร ยาว 1,570 เมตร	3,000,000	3,000,000	3,000,000	3,000,000	3,000,000	ร้อยละของจำนวน ประชาชนที่เดิน ทางสะดวก	การคมนาคม สะดวก	กองช่าง
8	โครงการเสริมผิวจราจรด้วย แอสฟัลท์คอนกรีต หมู่ 2 บ้านหาดคำ	เพื่อการคมนาคม สะดวก	กว้าง 4 เมตร ยาว 500 เมตร	1,000,000	1,000,000	1,000,000	1,000,000	1,000,000	ร้อยละของจำนวน ประชาชนที่เดิน ทางสะดวก	การคมนาคม สะดวก	กองช่าง
9	โครงการเสริมผิวจราจรด้วย แอสฟัลท์คอนกรีต หมู่ 11 บ้านจอมเสด็จ ถึง หมู่ 15 บ้านจอมเสด็จน้อย	เพื่อการคมนาคม สะดวก	กว้าง 4 และ 5 ม. ยาว 1,819 เมตร	4,000,000	4,000,000	4,000,000	4,000,000	4,000,000	ร้อยละของจำนวน ประชาชนที่เดิน ทางสะดวก	การคมนาคม สะดวก	กองช่าง

172

รายละเอียดโครงการพัฒนา

แผนพัฒนาท้องถิ่น (พ.ศ. 2566 - 2570)

สำหรับ โครงการที่เกิดขึ้นศักยภาพขององค์กรปกครองส่วนท้องถิ่นที่ใช้สำหรับการประสานแผนพัฒนาท้องถิ่น

แบบ ผ.02/2

เทศบาลตำบลหาดคำ

ก. ยุทธศาสตร์จังหวัดที่ 4 : พัฒนาคมน ชุมชน สังคม และสิ่งแวดล้อมให้เป็นเมืองน่าอยู่

ข. ยุทธศาสตร์การพัฒนาขององค์กรปกครองส่วนท้องถิ่น ที่ 1 : ยกระดับมาตรฐานด้านโครงสร้างพื้นฐานเชื่อมโยงพื้นที่เศรษฐกิจและแหล่งท่องเที่ยว

1. ยุทธศาสตร์การพัฒนาด้านโครงสร้างพื้นฐาน

1.1 แผนงานอุตสาหกรรมและการโยธา

ที่	โครงการ	วัตถุประสงค์	เป้าหมาย (ผลผลิตของ โครงการ)	งบประมาณและที่มา					ตัวชี้วัด (KPI)	ผลลัพธ์ ที่คาดว่าจะ ได้รับ	หน่วยงาน รับผิดชอบ
				2566 (บาท)	2567 (บาท)	2568 (บาท)	2569 (บาท)	2570 (บาท)			
10	โครงการก่อสร้างจุดชมวิวยุริย แม่น้ำโขง (ลานวัฒนธรรมริมน้ำ แม่น้ำโขง) ช่วงที่ 3	เพื่อความ สวยงาม		20,000,000	20,000,000	20,000,000	20,000,000	20,000,000	ร้อยละของจำนวน ประชากรที่มีความ พึงพอใจ	ภูมิทัศน์ สวยงาม	กองช่าง
11	โครงการขุดลอกคลองเรียบถนน อีสานเขียวจากบ้านดอนซูด ม.8 ถึงวังกระจับ	เพื่อการเกษตร	ม.8	10,000,000	10,000,000	10,000,000	10,000,000	10,000,000	ร้อยละของจำนวน ประชาชนที่ได้รับ ประโยชน์จากการ ลอกคลอง	การระบายน้ำ และกักเก็บ น้ำฝนที่ดี	กองช่าง
12	โครงการก่อสร้างสะพานข้าม ลำห้วยบอน หมู่ 4	เพื่อการคมนาคม	จากบ้านบอนถึง ซอยโรงบ่ม หมู่.4	10,000,000	10,000,000	10,000,000	10,000,000	10,000,000	ร้อยละของประชาชน เดินทางสะดวก	ประชาชนได้รับ ความสะดวกใน การคมนาคม	กองช่าง

รายละเอียดโครงการพัฒนา

แผนพัฒนาท้องถิ่น (พ.ศ. 2566 - 2570)

สำหรับ โครงการที่เกินศักยภาพขององค์กรปกครองส่วนท้องถิ่นที่ใช้สำหรับการประสานแผนพัฒนาท้องถิ่น

เทศบาลตำบลหาดคำ

แบบ ผ.02/2

ก. ยุทธศาสตร์จังหวัดที่ 4 : พัฒนาคมน ชุมชน สังคม และสิ่งแวดล้อมให้เป็นเมืองน่าอยู่

ข. ยุทธศาสตร์การพัฒนาขององค์กรปกครองส่วนท้องถิ่น ที่ 1 : ยกระดับมาตรฐานด้านโครงสร้างพื้นฐานเชื่อมโยงพื้นที่เศรษฐกิจและแหล่งท่องเที่ยว

1. ยุทธศาสตร์การพัฒนาด้านโครงสร้างพื้นฐาน

1.1 แผนงานอุตสาหกรรมและการโยธา

ที่	โครงการ	วัตถุประสงค์	เป้าหมาย (ผลผลิตของ โครงการ)	งบประมาณและที่มา					ตัวชี้วัด (KPI)	ผลลัพธ์ ที่คาดว่าจะ ได้รับ	หน่วยงาน รับผิดชอบ
				2566 (บาท)	2567 (บาท)	2568 (บาท)	2569 (บาท)	2570 (บาท)			
13	โครงการขุดลอกลำน้ำสวย จากช่องเชื่อมต่อตำบลวัดธาตุ ถึงตำบลหินโงมพร้อมแก้มลิง หนองบ่อพุ	เพื่อการเกษตร	เชื่อมต่อตำบล วัดธาตุถึงตำบล หินโงม	49,201,065	49,201,065	49,201,065	49,201,065	49,201,065	ร้อยละของจำนวน ประชากรที่ใช้น้ำ ในการเกษตร	ประชาชน มีน้ำใช้ ในการเกษตร	กองช่าง
14	โครงการก่อสร้างสถานีสูบน้ำ ด้วยไฟฟ้าชลประทานระบบท่อ ม.4	เพื่อการเกษตร	ม.4	20,000,000	20,000,000	20,000,000	20,000,000	20,000,000	ร้อยละของจำนวน ประชากรที่ใช้น้ำ ในการเกษตร	ประชาชน มีน้ำใช้ ในการเกษตร	กองช่าง
15	โครงการวางท่อส่งน้ำระบบวาง ปิด-เปิดพร้อมอุปกรณ์ส่งน้ำจาก ลำน้ำสวยลงสู่พื้นนาของ หมู่ 8, 6,7 และ 16 ระยะ 3,000 ม.	เพื่อการเกษตร	ม.8,6,7,16	10,000,000	10,000,000	10,000,000	10,000,000	10,000,000	ร้อยละของจำนวน ประชากรที่ใช้น้ำ ในการเกษตร	ประชาชน มีน้ำใช้ ในการเกษตร	กองช่าง

รายละเอียดโครงการพัฒนา

แผนพัฒนาท้องถิ่น (พ.ศ. 2566 - 2570)

สำหรับ โครงการที่เกินศักยภาพขององค์กรปกครองส่วนท้องถิ่นที่ใช้สำหรับการประสานแผนพัฒนาท้องถิ่น

เทศบาลตำบลหาดคำ

แบบ ผ.02/2

ก. ยุทธศาสตร์จังหวัดที่ 4 : พัฒนาคมน ชุมชน สังคม และสิ่งแวดล้อมให้เป็นเมืองน่าอยู่

ข. ยุทธศาสตร์การพัฒนาขององค์กรปกครองส่วนท้องถิ่น ที่ 1 : ยกระดับมาตรฐานด้านโครงสร้างพื้นฐานเชื่อมโยงพื้นที่เศรษฐกิจและแหล่งท่องเที่ยว

1. ยุทธศาสตร์การพัฒนาด้านโครงสร้างพื้นฐาน

1.1 แผนงานอุตสาหกรรมและการโยธา

ที่	โครงการ	วัตถุประสงค์	เป้าหมาย (ผลผลิตของ โครงการ)	งบประมาณและที่มา					ตัวชี้วัด (KPI)	ผลลัพธ์ ที่คาดว่าจะ ได้รับ	หน่วยงาน รับผิดชอบ
				2566 (บาท)	2567 (บาท)	2568 (บาท)	2569 (บาท)	2570 (บาท)			
16	โครงการก่อสร้างผนังป้องกัน ตลิ่งพัง	เพื่อป้องกัน ไม่ให้ดินพัง เสียหาย	ม.12	50,000,000	50,000,000	50,000,000	50,000,000	50,000,000	ร้อยละของ จำนวนตลิ่ง ที่ได้รับการป้องกัน	ดินไม่พัง เสียหาย	กองช่าง
17	โครงการก่อสร้างสถานีสูบน้ำ ด้วยไฟฟ้าชลประทานระบบท่อ บ้านหาดทรายทอง ม.14	เพื่อการเกษตร	ม.14	18,000,000	18,000,000	18,000,000	18,000,000	18,000,000	ร้อยละของจำนวน ประชากรที่ได้ใช้ น้ำจากสถานี	เกษตรกร มีน้ำใช้ อย่างทั่วถึง	กองช่าง
18	โครงการก่อสร้างถนนคสล. บ้านฝ้าย - บ้านยูงทอง	สะดวก	ม.16 5x500 ม.	15,000,000	15,000,000	15,000,000	15,000,000	15,000,000	ร้อยละของจำนวน ประชาชนที่เดิน ทางสะดวก	การคมนาคม สะดวก	กองช่าง

รายละเอียดโครงการพัฒนา

แผนพัฒนาท้องถิ่น (พ.ศ. 2566 - 2570)

สำหรับ โครงการที่เกินศักยภาพขององค์กรปกครองส่วนท้องถิ่นที่ใช้สำหรับการประสานแผนพัฒนาท้องถิ่น

เทศบาลตำบลหาดคำ

แบบ ผ.02/2

ก. ยุทธศาสตร์จังหวัดที่ 4 : พัฒนาคมน ชุมชน สังคม และสิ่งแวดล้อมให้เป็นเมืองน่าอยู่

ข. ยุทธศาสตร์การพัฒนาขององค์กรปกครองส่วนท้องถิ่น ที่ 1 : ยกระดับมาตรฐานด้านโครงสร้างพื้นฐานเชื่อมโยงพื้นที่เศรษฐกิจและแหล่งท่องเที่ยว

1. ยุทธศาสตร์การพัฒนาด้านโครงสร้างพื้นฐาน

1.1 แผนงานอุตสาหกรรมและการโยธา

ที่	โครงการ	วัตถุประสงค์	เป้าหมาย (ผลผลิตของ โครงการ)	งบประมาณและที่มา					ตัวชี้วัด (KPI)	ผลลัพธ์ ที่คาดว่าจะ ได้รับ	หน่วยงาน รับผิดชอบ
				2566 (บาท)	2567 (บาท)	2568 (บาท)	2569 (บาท)	2570 (บาท)			
19	โครงการปรับปรุงภูมิทัศน์ริมเขื่อนป้องกันตลิ่งแม่น้ำโขง ม.2-ม.14 ต.หาดคำ	เพื่อความสวยงาม	1โครงการ ม.2-ม.14	10,000,000	10,000,000	10,000,000	10,000,000	10,000,000	ร้อยละของจำนวนประชากรที่มีความพึงพอใจ	ภูมิทัศน์สวยงาม	กองช่าง
20	โครงการก่อสร้างจุดชมวิวยุคใหม่ป้องกันแม่น้ำโขง	เพื่อความสวยงาม	1โครงการ บริเวณ ริมโขง	10,000,000	10,000,000	10,000,000	10,000,000	10,000,000	ร้อยละของจำนวนประชากรที่มีความพึงพอใจ	ภูมิทัศน์สวยงาม	กองช่าง
21	โครงการก่อสร้างถนน คสล. เชื่อมต่อระหว่างบ้านจอมเสด็จน้อย ม.15 และบ้านเหล่า ม.6	เพื่อการคมนาคมสะดวก	ม.15-ม.6	5,000,000	5,000,000	5,000,000	5,000,000	5,000,000	ร้อยละของจำนวนประชาชนที่เดินทางสะดวก	การคมนาคมสะดวก	กองช่าง

รายละเอียดโครงการพัฒนา

แผนพัฒนาท้องถิ่น (พ.ศ. 2566 - 2570)

สำหรับ โครงการที่เกินศักยภาพขององค์กรปกครองส่วนท้องถิ่นที่ใช้สำหรับการประสานแผนพัฒนาท้องถิ่น

เทศบาลตำบลหาดคำ

แบบ ผ.02/2

ก. ยุทธศาสตร์จังหวัดที่ 4 : พัฒนาคน ชุมชน สังคม และสิ่งแวดล้อมให้เป็นเมืองน่าอยู่

ข. ยุทธศาสตร์การพัฒนาขององค์กรปกครองส่วนท้องถิ่น ที่ 1 : ยกระดับมาตรฐานด้านโครงสร้างพื้นฐานเชื่อมโยงพื้นที่เศรษฐกิจและแหล่งท่องเที่ยว

1. ยุทธศาสตร์การพัฒนาด้านโครงสร้างพื้นฐาน

1.1 แผนงานอุตสาหกรรมและการโยธา

ที่	โครงการ	วัตถุประสงค์	เป้าหมาย (ผลผลิตของ โครงการ)	งบประมาณและที่มา					ตัวชี้วัด (KPI)	ผลลัพธ์ ที่คาดว่าจะ ได้รับ	หน่วยงาน รับผิดชอบ
				2566 (บาท)	2567 (บาท)	2568 (บาท)	2569 (บาท)	2570 (บาท)			
22	โครงการขุดลอกหนองวังอ่าง บ้านเหล่า ม.6	เพื่อการเกษตร	ม.6	8,000,000	8,000,000	8,000,000	8,000,000	8,000,000	ร้อยละของจำนวน ประชาชนที่ได้รับ ประโยชน์จากการ ลอกหนอง	การระบายน้ำ และกักเก็บ น้ำฝนที่ดี	กองช่าง
23	โครงการฝายน้ำล้น ลำห้วยใหญ่	เพื่อการเกษตร	ม.14	1,000,000	1,000,000	1,000,000	1,000,000	1,000,000	ร้อยละของจำนวน ประชาชนที่ได้รับ ประโยชน์จากการ ทำฝายน้ำล้น	ประชาชน มีน้ำใช้ ในการเกษตร	กองช่าง
24	โครงการก่อสร้างสกายวอล์ค ตำบลหาคำ	เพื่อส่งเสริม การท่องเที่ยว ในตำบลหาคำ	ม.2	50,000,000	50,000,000	50,000,000	50,000,000	50,000,000	ร้อยละของ จำนวนประชากร ที่มีความพึงพอใจ	ในตำบลหาคำ มีสถานที่ ท่องเที่ยว	กองช่าง

รายละเอียดโครงการพัฒนา

แผนพัฒนาท้องถิ่น (พ.ศ. 2566 - 2570)

สำหรับ โครงการที่เกินศักยภาพขององค์กรปกครองส่วนท้องถิ่นที่ใช้สำหรับการประสานแผนพัฒนาท้องถิ่น

เทศบาลตำบลหาคำ

แบบ ผ.02/2

ก. ยุทธศาสตร์จังหวัดที่ 4 : พัฒนาคมน ชุมชน สังคม และสิ่งแวดล้อมให้เป็นเมืองน่าอยู่

ข. ยุทธศาสตร์การพัฒนาขององค์กรปกครองส่วนท้องถิ่น ที่ 1 : ยกกระดับมาตรฐานด้านโครงสร้างพื้นฐานเชื่อมโยงพื้นที่เศรษฐกิจและแหล่งท่องเที่ยว

1. ยุทธศาสตร์การพัฒนาด้านโครงสร้างพื้นฐาน

1.1 แผนงานอุตสาหกรรมและการโยธา

ที่	โครงการ	วัตถุประสงค์	เป้าหมาย (ผลผลิตของ โครงการ)	งบประมาณและที่มา					ตัวชี้วัด (KPI)	ผลลัพธ์ ที่คาดว่าจะ ได้รับ	หน่วยงาน รับผิดชอบ
				2566 (บาท)	2567 (บาท)	2568 (บาท)	2569 (บาท)	2570 (บาท)			
25	โครงการก่อสร้างแปะสูบน้ำด้วยไฟฟ้าพร้อมระบบส่งน้ำบ้านคอนซุด หมู่ 8	เพื่อการเกษตร	บ้านคอนซุด ม. 8	30,000,000	30,000,000	30,000,000	30,000,000	30,000,000	ร้อยละของจำนวนประชากรที่ใช้น้ำในการเกษตร	ประชาชนมีน้ำใช้ในการเกษตร	กองช่าง
26	โครงการก่อสร้างสะพานข้ามลำห้วยบอน บ้านบอน หมู่ 4	เพื่อการคมนาคมสะดวก	บ้านบอน หมู่ 4	10,000,000	10,000,000	10,000,000	10,000,000	10,000,000	ร้อยละของจำนวนประชาชนที่เดินทางสะดวก	การคมนาคมสะดวก	กองช่าง

ส่วนที่ 4

การติดตามและประเมินผลยุทธศาสตร์

การติดตามและประเมินผลยุทธศาสตร์

องค์ประกอบ ประกอบด้วย กรอบและแนวทางในการติดตามและประเมินผล ระเบียบวิธีในการติดตามและประเมินผล และกำหนดเครื่องมือที่ใช้ในการติดตามและประเมินผล โดยนำเสนอ ดังนี้

กรอบและแนวทางในการติดตามและประเมินผล

- 1) กำหนดกรอบและแนวทางในการติดตามและประเมินผล สอดคล้องกับระเบียบกระทรวงมหาดไทยว่าด้วยการจัดทำแผนพัฒนาขององค์กรปกครองส่วนท้องถิ่น พ.ศ.2548 ข้อ 29
- 2) กำหนดกรอบเวลา ความสอดคล้อง ความเพียงพอ ความก้าวหน้า ประสิทธิภาพ ประสิทธิผล ผลลัพธ์และผลผลิต การประเมินผลกระหนาบการประเมินผลกระบวนการเป็นต้น
- 3) กำหนดแนวทางการวิเคราะห์สภาพแวดล้อมการติดตามและประเมินผลมีความจำเป็นที่จะต้องวิเคราะห์สภาพแวดล้อมของท้องถิ่น ทั้งในระดับหมู่บ้าน/ชุมชน ตำบล และอาจรวมถึงอำเภอและจังหวัดด้วย เพราะว่าหมู่บ้าน/ชุมชน/ตำบล/องค์กร/หน่วยงานต่างๆ ล้วนมีปฏิสัมพันธ์ซึ่งกันและกันกับสิ่งแวดล้อมภายใต้สังคมที่เป็นทั้งระบบเปิดมากกว่าระบบปิดในปัจจุบัน

3.1 การวิเคราะห์สภาพแวดล้อมภายนอก เป็นการตรวจสอบ ประเมิน และกรองปัจจัยหรือข้อมูลจากสภาพแวดล้อมภายนอกที่มีผลกระทบต่อท้องถิ่น เช่น สภาพเศรษฐกิจ เทคโนโลยี การเมือง กฎหมาย สังคม สิ่งแวดล้อม วิเคราะห์เพื่อให้เกิดการบูรณาการร่วมกันกับองค์กรปกครองส่วนท้องถิ่น หน่วยงานราชการหรือรัฐวิสาหกิจ การวิเคราะห์สภาพภายนอกนี้ เป็นการระบุถึงโอกาสและอุปสรรคที่จะต้องดำเนินการและแก้ไขปัญหาที่เกิดขึ้น

3.2 การวิเคราะห์สภาพแวดล้อมภายใน เป็นการตรวจสอบ ประเมิน และกรองปัจจัยหรือข้อมูลจากสภาพภายในท้องถิ่น ปัจจัยใดเป็นจุดแข็งหรือจุดอ่อนที่องค์กรปกครองส่วนท้องถิ่นจะแสวงหาโอกาสการพัฒนาและหลีกเลี่ยงอุปสรรคที่อาจจะเกิดขึ้นได้ ซึ่งการติดตามและประเมินผลโดยกำหนดให้มีการวิเคราะห์สภาพแวดล้อมภายใน สามารถทำได้หลายแนวทาง เช่น การวิเคราะห์ห่วงโซ่แห่งคุณค่าภายในท้องถิ่น การวิเคราะห์ปัจจัยภายในตามสายงาน เป็นการวิเคราะห์ ตรวจสอบ ติดตามองค์กรปกครองส่วนท้องถิ่นเพื่อวิเคราะห์ถึงจุดแข็งและจุดอ่อน

ระเบียบ วิธีในการติดตามและประเมินผล

ระเบียบ วิธีในการติดตามและประเมินผลวิธีการในการติดตามและประเมินผลยุทธศาสตร์ ซึ่งจะต้องกำหนดวิธีการติดตามและประเมินผล กำหนดช่วงเวลาในการติดตามและประเมินผล โดยมีองค์ประกอบที่สำคัญอย่างน้อย 2 ประการ ดังนี้

1) ระเบียบในการติดตามและประเมินผลแผนพัฒนา ระเบียบวิธีในการติดตามและประเมินผล ยุทธศาสตร์การพัฒนา ควรมืองค์ประกอบใหญ่ ที่สำคัญ 3 ประการ คือ

1.1) ผู้เข้าร่วมติดตามและประเมินผล อันได้แก่ คณะกรรมการติดตามและประเมินผล ผู้รับผิดชอบแผนยุทธศาสตร์การพัฒนา ประชาชนในท้องถิ่น ผู้มีส่วนเกี่ยวข้องและผู้มีส่วนได้เสียในท้องถิ่น นั้นๆ

1.2) เครื่องมือ อันได้แก่ เครื่องมือ อุปกรณ์ หรือสิ่งที่ใช้เป็นสื่อสำหรับการติดตามและ ประเมินผล

1.3) กรรมวิธี อันได้แก่ วิธีการที่จะดำเนินการติดตามและประเมินผล จะต้องศึกษาเอกสารที่เกี่ยวข้องกับยุทธศาสตร์ โครงการ ซึ่งเป็นการตรวจดูเอกสารหลักฐานต่างๆ ที่เกี่ยวข้องกับการพัฒนาท้องถิ่น เอกสารการเบิกจ่ายงบประมาณ เช่น ถนน แม่น้ำ ลำคลอง ครุภัณฑ์ที่ดินและสิ่งก่อสร้างต่างๆ กลุ่ม ผลประโยชน์ต่างๆ เพื่อตรวจสอบว่าดำเนินการให้เป็นไปตามวัตถุประสงค์และได้รับผลตามที่ตั้งไว้หรือไม่ ทรัพย์สินต่างๆ มีอยู่จริงหรือไม่ สภาพของทรัพย์สินนั้นเป็นเช่นไร เป็นต้น

2) วิธีในการติดตามและประเมินผลแผนพัฒนา

2.1) การออกแบบการติดตามและประเมินผล การออกแบบเพื่อการติดตามและประเมินผล แผนพัฒนามีเป้าหมายเพื่อ มุ่งตอบปัญหาการติดตามและประเมินผลได้อย่างตรงประเด็น อธิบาย หรือ ควบคุมความผันแปรของยุทธศาสตร์ที่จะเกิดขึ้นได้

2.2) วิธีการเก็บรวบรวมข้อมูลการติดตามและประเมินยุทธศาสตร์ โครงการพัฒนาโดยการ สัมภาษณ์ (Survey) เป็นการรวบรวมข้อมูลจากบันทึกหรือทะเบียนที่มีผู้จัดทำไว้แล้ว หรืออาจเป็นข้อมูลที คณะกรรมการติดตามและประเมินผลต้องจดบันทึก สังเกต หรือวัด โดยคณะกรรมการติดตามและ ประเมินผลจะต้องดำเนินการในพื้นที่จากผู้มีส่วนเกี่ยวข้อง เจ้าหน้าที่/บุคลากรขององค์กรปกครองส่วน ท้องถิ่น เป็นข้อมูลที่มีอยู่ตามธรรมชาติ พฤติกรรม ความต้องการ ซึ่งศึกษาได้โดยวิธีการสังเกตและสามารถ วัดได้

กำหนดเครื่องมือที่ใช้ในการติดตามและประเมินผล

กำหนดเครื่องมือที่ใช้ในการติดตามและประเมินผล เครื่องมือในการติดตามและประเมินผล ยุทธศาสตร์ ประกอบด้วย การทดสอบและการวัด การสัมภาษณ์ การสังเกต การสำรวจ และเอกสาร

1) การทดสอบและการวัด วิธีนี้จะทำการทดสอบและวัดผล เพื่อดูระดับการเปลี่ยนแปลง ซึ่งรวมถึงแบบทดสอบต่างๆ การประเมินการปฏิบัติงาน และ แนวทางการวัดจะใช้เครื่องมือใดในการทดสอบ และวัด เช่น การทดสอบและการวัดโครงการก่อสร้างถนนคอนกรีตเสริมเหล็ก เป็นต้น

2) การสัมภาษณ์ อาจเป็นการสัมภาษณ์เดี่ยว หรือ กลุ่มก็ได้ การสัมภาษณ์เป็นการยืนยัน ว่า ผู้มีส่วนเกี่ยวข้อง ผู้ได้รับผลกระทบมีความเกี่ยวข้อง และได้รับผลกระทบในระดับใด คณะกรรมการ

ติดตามและประเมินผลจะต้องกำหนดแนวทางการสัมภาษณ์ด้วย โดยทั่วไปการสัมภาษณ์ถูกแบ่งออกเป็น 2 ประเภท คือ การสัมภาษณ์แบบเป็นทางการ หรือกึ่งทางการ ซึ่งใช้แบบสัมภาษณ์แบบมีโครงสร้าง ดำเนินการสัมภาษณ์ และการสัมภาษณ์แบบไม่เป็นทางการ ซึ่งคล้ายๆกับการพูดสนทนาอย่างไม่มีพิธีรีตอง ไม่เคร่งครัดในขั้นตอน

3) การสังเกต คณะกรรมการติดตามและประเมินผลใช้การสังเกตเพื่อเฝ้าดูว่ากำลังเกิดอะไรขึ้นกับการพัฒนาท้องถิ่น ต้องมีการบันทึกการสังเกต แนวทางในการสังเกตและกำหนดการดำเนินการสังเกต

3.1) การสังเกตแบบมีส่วนร่วม เป็นวิธีการสังเกตที่คณะกรรมการติดตามและประเมินผลเข้าไปใช้ชีวิตร่วมกับบุคคล ชุมชน มีกิจกรรมร่วมกัน

3.2) การสังเกตแบบไม่มีส่วนร่วม หรือการสังเกตโดยตรง เป็นการสังเกต บันทึกลักษณะทางกายภาพ โครงสร้างและความสัมพันธ์ของสมาชิกในสังคม หมู่บ้าน/ชุมชน นั้นๆ

4) การสำรวจ ในที่นี้หมายถึง การสำรวจเพื่อประเมินความคิดเห็น การรับรู้ ทัศนคติ ความพึงพอใจ ความต้องการของยุทธศาสตร์ คณะกรรมการติดตามและประเมินผลจะต้องมีการบันทึกการสำรวจและทิศทางการสำรวจ

5) เอกสาร การติดตามและประเมินผลยุทธศาสตร์ มีความจำเป็นอย่างยิ่งที่จะได้ใช้เอกสาร ซึ่งเป็นเอกสารที่เกี่ยวข้องกับยุทธศาสตร์การพัฒนา ปัญหาความต้องการของประชาชนในท้องถิ่น สาเหตุของปัญหา แนวทางการแก้ไขปัญหาตลอดจนการกำหนดเป้าหมาย แนวทางการพัฒนา พันธกิจและวิสัยทัศน์ขององค์กรปกครองส่วนท้องถิ่น

แบบสำหรับการติดตามและประเมินผลเชิงปริมาณและคุณภาพ

1. **แบบตัวบ่งชี้การปฏิบัติงาน** เป็นเครื่องมือที่ใช้ในการติดตามและประเมินผลในการพัฒนา กิจกรรม โครงการ ตลอดจนกลยุทธ์/แผนงาน ซึ่งตัวบ่งชี้การปฏิบัติงานจะเป็นการรวบรวมข้อมูลเกี่ยวกับ ปัจจัยนำเข้า กระบวนการ ผลผลิต และผลกระทบอันจะช่วยในการวิเคราะห์การดำเนินงานที่เกิดขึ้น ตลอดจนใช้เป็นข้อมูลในการปรับปรุงการทำงานต่อไป เงื่อนไขสำคัญของตัวแบบตัวบ่งชี้การปฏิบัติงานก็คือ การมีส่วนร่วมของผู้มีส่วนได้ส่วนเสีย ในการกำหนดตัวบ่งชี้ เพราะจะเป็นการสร้างความสำเร็จร่วมกัน ตลอดจนการใช้ตัวบ่งชี้เหล่านั้นในการดำเนินการช่วยในการตัดสินใจได้ต่อไป

2. **แบบบัตรคะแนน** เป็นแนวคิดที่เชื่อว่า การทำความเข้าใจองค์กรตลอดจนภาพรวมที่เกิดขึ้นในองค์กร สามารถเห็นได้จากผลลัพธ์และการปฏิบัติงานที่เกิดขึ้น ตัวแบบบัตรคะแนนจึงถูกใช้ในการวัดประสิทธิภาพโดยจะพิจารณาจากการปฏิบัติงานและผลลัพธ์ที่เกิดขึ้น ซึ่งเป็นการทำความเข้าใจถึงภาพรวมขององค์กร หรือระบบต่างๆขององค์กรที่มีผลต่อพฤติกรรมของบุคคลในองค์กร โดยใช้เป็นกรอบการวัดและ

183

ประเมินผลระบบปฏิบัติงานด้วยการมององค์กรรวมหรือภาพรวมที่เกิดขึ้นในองค์กร ซึ่งสามารถแบ่งเป็นองค์ประกอบย่อยๆ เช่น ด้านการเงิน ด้านลูกค้าหรือผู้รับบริการ ด้านกระบวนการภายในองค์กรและด้านนวัตกรรมและการเรียนรู้ตัวแบบบัตรคะแนน จึงสามารถช่วยองค์กรสามารถพัฒนา เชื่อมต่อและปฏิบัติตาม

กลยุทธ์ที่กำหนดไว้ได้ การนำตัวแบบบัตรคะแนนแบบใหม่หรือเป็นการมุ่งเน้นความสำคัญของคุณค่าสูงสุดของผู้มีส่วนได้เสีย กระบวนการสู่ความเป็นเลิศ การปรับปรุงให้เกิดองค์กรแห่งการเรียนรู้และความพึงพอใจของผู้มีส่วนได้เสีย

3. **แบบมุ่งวัดผลสัมฤทธิ์** เป็นตัวแบบที่สอดคล้องกับการทำแผนกลยุทธ์อย่างมาก ลักษณะของตัวแบบนี้ถือได้ว่าเป็นตัวแบบมุ่งเน้นผลสัมฤทธิ์ โดยจะพิจารณาว่าแผนกับการปฏิบัติที่เกิดขึ้นเป็นไปในทิศทางเดียวกันหรือไม่ อันดูได้จากผลระยะกลางต่างๆ ว่าเป็นไปตามเกณฑ์ที่กำหนดไว้หรือไม่ การกำหนดเป้าหมายและผลระยะต่างๆไว้ก่อนล่วงหน้าเช่นนี้ทำให้สามารถนำไปพัฒนากลยุทธ์การดำเนินการต่อไปได้ รวมทั้งยังสามารถใช้เป็นเครื่องมือในการติดตามและประเมินผลได้อีกด้วย

4. **แบบเชิงเหตุผล** ตัวแบบเชิงเหตุผลถือเป็นตัวแบบหนึ่งที่ค่อนข้างแพร่หลายในการประเมินผลซึ่งตัวแบบดังกล่าวจะช่วยให้การประเมินมีความสอดคล้องระหว่างปัจจัยนำเข้ากระบวนการและผลลัพธ์ กับวัตถุประสงค์ของแผนงาน กิจกรรม โครงการนั้นๆ ตลอดจนมีความครอบคลุมในประเด็นต่างๆ ทั้งในลักษณะ Formative และ Summative โดยตัวแบบเชิงเหตุผลจะเกี่ยวข้องกับการประเมินถึงบริบทการดำเนินการ และผลที่เกิดขึ้น ตลอดจนครอบคลุมไปถึงผลลัพธ์ผลที่เกิดขึ้นและผลกระทบ

5. **แบบวัดกระบวนการปฏิบัติงาน** ระบบการวัดกระบวนการปฏิบัติงาน เป็นระบบการประเมินที่มีแนวความคิดคล้ายคลึงกับตัวแบบตัวบ่งชี้การปฏิบัติงานเป็นการพิจารณาถึงหน้าที่ของระบบต่างๆ ในลักษณะภาพรวมขององค์กรเพื่อที่จะนำไปสู่การพัฒนา ซึ่งระบบการวัดดังกล่าวจะมองภาพรวมของระบบการวัดกระบวนการปฏิบัติงานอันนำไปสู่การพัฒนากรอบความคิดและการสรุปทบทวนที่เกิดขึ้นต่อไป

6. **แบบการประเมินโดยใช้วิธีการแก้ไขปัญหาหรือเรียนรู้จากปัญหาที่เกิดขึ้น** การประเมินโดยใช้วิธีการแก้ปัญหาหรือเรียนรู้จากปัญหาที่เกิดขึ้น ถือเป็นวิธีการประเมินที่สำคัญอีกวิธีการหนึ่ง เนื่องจากวิธีการดังกล่าวจะเน้นที่การนำความรู้ที่มีอยู่กลับมาใช้ให้เกิดประโยชน์ในขณะเดียวกัน ถือเป็นการทดสอบความรู้ที่มีอยู่ว่าเหมาะสมหรือสามารถใช้ได้จริงในสถานการณ์ปัจจุบันหรือไม่ ซึ่งในทางทฤษฎีแล้วถือเป็นการแสวงหาความรู้ที่ค่อนข้างท้าทายเพราะเป็นทั้งการตรวจสอบองค์ความรู้และการสร้างองค์ความรู้ใหม่การนำวิธีการแก้ปัญหามาใช้ในการประเมินแผนจึงถูกออกแบบให้มีลักษณะของการประเมินเชิงวิเคราะห์แผนและรูปแบบของเนื้อหาเกี่ยวกับการวิพากษ์แผน ซึ่งจะใส่หรือนำเข้าไปใช้ในการประเมินแผนนั้นๆ

7. **แบบการประเมินแบบมีส่วนร่วม** การประเมินโดยวิธีการแบบมีส่วนร่วม เป็นวิธีการประเมินที่ให้ความสำคัญกับการกระทำ ทั้งในรูปของการกระทำหรือการตัดสินใจของผู้มีส่วนเกี่ยวข้องกับกิจกรรม โครงการหรือแผนงานนั้นๆ โดยมุ่งสร้างความรู้สึกร่วมเป็นเจ้าของของผู้มีส่วนเกี่ยวข้อง ทั้งยังให้ผู้มีส่วนเกี่ยวข้องได้ร่วมติดตามและประเมินผลของโครงการนั้นๆ อีกด้วย การประเมินโดยวิธีการแบบมีส่วนร่วมจึงมุ่งเน้นที่การเรียนรู้ของชุมชนท้องถิ่นและมุมมองของภาคประชาชนที่จะเข้าร่วมตอบสนองและกำหนด

184

แผนงานของโครงการ ตลอดจนรูปแบบการดำเนินการโดยเริ่มตั้งแต่การกำหนดประเด็นปัญหา การวางแผนการปฏิบัติงานและการติดตามและประเมินผลที่เกิดขึ้น รวมถึงการสรุปทบทวนเพื่อการถ่ายทอดความรู้ต่อไป นอกจากนี้ ผลที่ได้ทั้งจากการติดตามและการประเมินผลยังใช้เป็นข้อมูลเสนอต่อผู้กำหนดนโยบายอีกด้วย

8. **แบบการประเมินผลกระทบ** การประเมินผลกระทบ เป็นการพิจารณาถึงผลที่เกิดขึ้นอย่างเป็นระบบทั้งในด้านบวก – ด้านลบ ผลที่เกิดขึ้นโดยที่ตั้งใจในระดับต่างๆ อันเกิดจากการดำเนินการตามแผนงาน โครงการ กิจกรรมที่กำหนดไว้การประเมินผลกระทบจะช่วยให้ทราบว่าผลการดำเนินงานอย่างกว้างขวาง เป็นระบบอันกระทบต่อผู้มีส่วนได้ส่วนเสียในทุกๆฝ่าย โดยการประเมินผลกระทบจะเป็นการวัดถึงผลที่เกิดขึ้นและผลกระทบต่างๆที่เกิดขึ้นจากการดำเนินการว่ามีผล หรืออิทธิพลอย่างไรต่อปัจจัยภายในและภายนอก ในขณะที่เดียวกันก็จะช่วยให้ทราบถึงต้นทุนของกิจกรรมต่างๆที่ต้องใช้ อันจะเป็นสิ่งที่ใช้กำหนดได้ต่อไปว่าควรจะมีการขยาย ระวัง เพิ่มเติมกิจกรรม โครงการอะไร อย่างไร และนอกจากนี้การประเมินผลกระทบยังให้ทางเลือกในการตัดสินใจอย่างมีประสิทธิภาพอีกด้วย

9. **แบบการประเมินความเสี่ยง** ตัวแบบประเมินความเสี่ยงเป็นเครื่องมือชนิดหนึ่งที่ใช้ในการตรวจสอบหรือประเมินถึงความเสี่ยงที่อาจเกิดขึ้นในการปฏิบัติ โดยตัวแบบดังกล่าวจะแสดงในรูปของตารางโดยที่ในแนวนอนจะมีระดับแบ่งผลของความรุนแรง และแนวตั้งจะแสดงความเสี่ยงที่เกิดขึ้น เพื่อที่จะกำหนดอัตราสำหรับความบกพร่องหรือความเสี่ยงที่มีผลต่อความปลอดภัยโดยส่วนใหญ่แล้วตัวแบบดังกล่าวเป็นที่นิยมในทางการแพทย์และสาธารณสุขซึ่งจะใช้เป็นตัวแบบในการประเมินอัตราความเสี่ยงของโรคหรือใช้ในการติดตาม เฝ้าระวังสุขภาพหรืออุบัติการณ์ของโรคตามพื้นที่ต่างๆ

10. **แบบการประเมินตนเอง** ตัวแบบในการประเมินตนเองเป็นเครื่องมือหนึ่งที่ใช้ในการกำหนดว่าในขณะนั้นองค์กรมีจุดแข็งและจุดอ่อนอย่างไรและแนวทางการปรับปรุงหรือพัฒนา ซึ่งประโยชน์ต่อการพัฒนาองค์กร รวมถึงการกำหนดวิสัยทัศน์ ยุทธศาสตร์ แผนกลยุทธ์และแผนปฏิบัติ โดยตัวแบบการประเมินตนเองมีขั้นตอนในการดำเนินการดังนี้

- (1) ประเมินจุดแข็งและจุดอ่อนขององค์กร
- (2) กำหนดวัตถุประสงค์ เป้าหมายหลักและเป้าหมายย่อย
- (3) กำหนดแนวทางการเปลี่ยนแปลง
- (4) เลือกแนวทางการเปลี่ยนแปลงที่เหมาะสมและเป็นไปได้
- (5) กำหนดแผนงาน กิจกรรม โครงการ
- (6) ดำเนินการ

11. **แบบอื่นๆ** ที่องค์กรปกครองส่วนท้องถิ่นกำหนดขึ้น ทั้งนี้ต้องอยู่ภายใต้กรอบตามข้อ 1-10 หรือเป็นแบบผสมก็ได้

ประโยชน์ของการติดตามและประเมินผล

- 1) ทำให้ภารกิจต่างๆของบุคลากรในองค์กรปกครองส่วนท้องถิ่นแต่ละคน แต่ละส่วน/กอง มีความสอดคล้องกัน ประสานการทำงานให้เป็นองค์กรรวมของหน่วยงาน
- 2) สามารถทำให้เป้าหมายขององค์กรปกครองส่วนท้องถิ่นเกิดความสำเร็จตามเป้าหมายหลัก มีความสอดคล้องและเกิดประสิทธิภาพและประสิทธิผล
- 3) ทำให้วิธีการปฏิบัติดำเนินการไปแนวทางเดียวกัน
- 4) ช่วยให้การใช้ทรัพยากรต่างๆเกิดความประหยัด คุ่มค่าไม่เสียประโยชน์

- 5) สามารถรักษาคุณภาพของงานหรือภารกิจให้เป็นไปและตรงตาม

อำนาจหน้าที่คณะกรรมการติดตามและประเมินผลแผนพัฒนาท้องถิ่น

- 1) กำหนดแนวทาง วิธีการในการติดตามและประเมินผลแผนพัฒนา
- 2) ดำเนินการติดตามและประเมินผลแผนพัฒนา
- 3) รายงานผลและเสนอความเห็นซึ่งได้จากการติดตามและประเมินผลแผนพัฒนาต่อผู้บริหารท้องถิ่น เพื่อให้ผู้บริหารท้องถิ่นเสนอต่อสภาท้องถิ่น คณะกรรมการพัฒนาท้องถิ่นและประกาศผลการติดตามและประเมินผลแผนพัฒนาให้ประชาชนในท้องถิ่นทราบโดยทั่วกัน อย่างน้อยปีละหนึ่งครั้ง ภายในเดือน ธันวาคม ของทุกปี และประกาศให้ประชาชนในท้องถิ่นทราบโดยทั่วกันภายในสิบห้าวันนับแต่วันที่ประกาศใช้และปิดประกาศโดยเปิดเผยไม่น้อยกว่าสามสิบวัน
- 4) แต่งตั้งคณะอนุกรรมการหรือคณะทำงานเพื่อช่วยปฏิบัติงานตามที่เห็นสมควร

ขั้นตอนการติดตามและประเมินผลแผนพัฒนาท้องถิ่นของคณะกรรมการติดตามและประเมินผลแผนพัฒนาท้องถิ่น

ขั้นตอนที่ 1 : คณะกรรมการติดตามและประเมินผลแผนพัฒนาท้องถิ่น ร่วมประชุมเพื่อกำหนดกรอบแนวทางและวิธีการติดตามและประเมินผลแผนพัฒนาท้องถิ่น โดยการกำหนดกรอบ แนวทาง วิธีการและห้วงเวลา

ขั้นตอนที่ 2 : ดำเนินการติดตามและประเมินพัฒนาท้องถิ่น ตามกรอบแนวทาง วิธีการ และห้วงเวลาที่กำหนด โดยสามารถติดตามและประเมินผลได้ตลอดระยะเวลา

ขั้นตอนที่ 3 : รายงานผลและเสนอความเห็นซึ่งได้จากการติดตามและประเมินผลแผนพัฒนาท้องถิ่น ต่อผู้บริหารท้องถิ่นอาจให้ความเห็นหรือข้อเสนอแนะในรายงานการติดตามและประเมินผลต่อผู้บริหารท้องถิ่น

ผู้บริหารท้องถิ่น เสนอต่อสภาท้องถิ่นคณะกรรมการประสานแผนพัฒนาท้องถิ่น ระดับจังหวัดพร้อมประกาศผลการติดตาม และประเมินผลให้ประชาชนในท้องถิ่นทราบโดยทั่วกัน อย่างน้อยปีละ 1 ครั้ง ภายในเดือน ธันวาคม จากนั้นประกาศผลการติดตามและประเมินผลแผนพัฒนา ให้ประชาชนในท้องถิ่นทราบโดยทั่วกัน ทั้งนี้ให้ปิดประกาศโดยเปิดเผยไม่น้อยกว่าสามสิบวัน

ภาคผนวก